

Årsredovisning och koncernredovisning

för räkenskapsåret 2016-01-01 - 2016-12-31



Styrelsen och verkställande direktören för New Equity Venture International AB avger härmed följande årsredovisning och koncernredovisning.


Innehåll	Sida
Förvaltningsberättelse	4
Koncernen	
Resultaträkning	7
Balansräkning	8
Rapport över förändringar i eget kapital	10
Kassaflödesanalys	11
Moderföretaget	
Resultaträkning	12
Balansräkning	13
Rapport över förändringar i eget kapital	15
Kassaflödesanalys	16
Tilläggsupplysningar	
Redovisningsprinciper m.m.	17
Noter	19

Styrelsens säte: Stockholm

Företagets redovisningsvaluta: Svenska kronor (SEK).

Årsredovisning och koncernredovisning

för räkenskapsåret 2016-01-01 - 2016-12-31



NEVI
New Equity Venture International AB

Styrelsen och verkställande direktören för New Equity Venture International AB avger härmed följande årsredovisning och koncernredovisning.

Innehåll	Sida
Förvaltningsberättelse	4
Koncernen	
Resultaträkning	7
Balansräkning	8
Rapport över förändringar i eget kapital	10
Kassaflödesanalys	11
Moderföretaget	
Resultaträkning	12
Balansräkning	13
Rapport över förändringar i eget kapital	15
Kassaflödesanalys	16
Tilläggsupplysningar	
Redovisningsprinciper m.m.	17
Noter	19

Styrelsens säte: Stockholm

Företagets redovisningsvaluta: Svenska kronor (SEK).

Handwritten signatures and initials.



Året i korthet

Q1 2016

Bolaget kallar till årsstämma och presenterar årsredovisningen för 2015. NEVI investerar i Videoburst. Intressebolaget Mobilättervinning tas upp för handel på Mangoldlistan. NEVI avyttrar sina sista aktier av innehavet i Acrinova och lämnar över ägandet till nya mer lämpade ägare.

Q2 2016

NEVI ökar innehavet i Mobilättervinning två gånger samt ökar innehavet i Sjöstrand till över 20 % av kapitalet. Mobilättervinning godkänns för listning på NGM MTF. NEVI går in som delägare i ORGO TECH samt tecknar sig i emissionerna i GoldX och DBP. Bolaget håller årsstämma.

Q3 2016

Bolaget investerar i casinoverksamhet genom bolaget Future Gaming Group. Innehavet Transiro förbereder sig för listning på NGM MTF och genomför spridningsemission.

Q4 2016

Innehavet Transiro godkänns för listning på NGM MTF. NEVI investerar i Aerowash och Power & Tower samt säljer Future Gaming Group (FGG) till Playhippo. NEVI erhöll aktier som betalning vid försäljningen av FGG och blev därigenom huvudägare med ca 22 % av röster och kapital. NEVI säljer aktier i iApotek som ett led inför planerad notering av iApotek.

Vision, affärsidé, mål och strategi

Vision:

New Equity Venture Int. ABs vision är att bli en ledande investerare inom "micro-segmentet".

Affärsidé:

NEVI har som affärsidé att investera i Bolag, såväl noterade som onoterade, samt utveckla och lansera egna affärsidéer. Såväl investeringar som utveckling av egna affärsidéer sker inom ett brett spektrum. Vid investeringar har Bolaget som strategi att investera genom nybildade dotterbolag och betala med både kontanter och nyemitterade aktier i respektive dotterbolag.

Mål:

Målet för 2017 är att fortsätta arbetet med investeringar inom micro-segmentet samt att vidareutveckla organisationen.

Strategi:

Vid investeringar har Bolaget som strategi att investera genom nybildade dotterbolag och betala med såväl kontanter som nyemitterade aktier i respektive dotterbolag. Målet är att de Bolag NEVI investerar i ska noteras inom en snar framtid. NEVI har som mål att vara delaktiga i målbolagets affärs- och strategiutveckling.

Aktien och dess utveckling:

Per den 4 januari 2016 hade Bolaget 2 910 900 aktier och aktiekursen var 14,50 SEK, vid utgången av 2016 var kursen 60,25 SEK per aktie. Bolagets marknadsvärde har gått från 42,2 MSEK till 174,6 MSEK. Under året har ingen utdelning skett. Högsta slutkurs under 2016 var 77 SEK och lägsta kurs var 13,55 SEK.



VD har ordet

Nu med två starka år bakom oss är målet att vidareutveckla organisationen och att fortsätta arbetet med investeringar inom micro-segmentet. Vi ska även fortsättningsvis arbeta med låg skuldsättning samt stark balansräkning. Om vi tar till oss de omvärldsanalyser som presenteras och lyssnar till ekonomiska experter finns det risk för ekonomisk instabilitet inom en nära framtid. Om vi tar till oss det, blir min slutsats att det vår strategi med låg skuldsättning, stark balansräkning och hög likviditet kommer vara till fördel för oss i framtiden. Vi tror att investeringsmöjligheter kommer dyka upp den dag den finansiella marknaden försvagas.

Vid utgången av 2016 hade vi 17 innehav, det ska jämföras med de fyra innehav vi hade vid starten ingången av 2015, och då har vi under perioden avyttat fyra bolag, vilket betyder att vi under två verksamhetsår utfört cirka 20 investeringar. Vi kommer även fortsättningsvis försöka öka antalet innehav för att sprida riskerna i portföljen.

Finansiellt

Strategin att hålla en stabil kassa kommer även fortsättningsvis vara central. Allt för att möjliggöra för tilläggsinvesteringar samt vara delaktiga i nya projekt. Samtidigt visar koncernen ett resultat om 26,5 MSEK (13,4) och moderbolaget ett resultat om 24,1 MSEK (12,7). En stor del av vinsten för koncernen uppstod vid försäljningen av FGG till Playhippo. Samtidigt tyngs resultatet av det negativa resultatet i vårt dotterbolag GoldX. Moderbolagets egna kapital var vid utgången av perioden 53,0 MSEK vilket ska jämföras med 28,7 MSEK 2015, koncernens eget kapital var 53,0 MSEK (26,2). Kassen i moderbolaget var 15,1 MSEK (16,0) och för koncernen 22,1 MSEK (16,3). Moderbolag och koncernen är skuldfria (utöver leverantörsskulder).

En framåtblick

Vi har nu hittat vår strategi och arbetsmodell, och vi är nöjda med att befinna oss där vi är idag; inom micro-segmentet. Vi kommer under de närmaste åren utvecklas och förbättra flertalet faktorer men vi ska inte lämna vår hemmaplan. Vi kommer även fortsättningsvis investera via dotterbolag och betala/investera med såväl nyemitterade aktier i dotterbolagen som med likvida medel. Nu ser jag fram emot 2017 med glädje.

Avslutningsvis vill jag återigen belysa att målet för oss medarbetare på New Equity Venture; är att över tid skapa högsta möjliga avkastning för våra aktieägare.

På återhörande!
Thomas Jansson



Förvaltningsberättelse

Verksamheten

New Equity Venture Int. AB har som verksamhet att investera i "micro-bolag". Efter genomförda investeringar är avsikten att verka som aktiva ägare. NEVI har som mål att bedriva verksamheten med kostnadseffektiv organisation och minimal belåning. Investeringarna kan göras inom ett brett spektra, såväl i noterade som i ej noterade bolag. NEVI investerar i bolag på flertalet geografiska marknader.

Vid utgången av 2016 hade NEVI 17 innehav varav sju investeringar utfördes under 2016. NEVI har under de senaste två åren utfört cirka 20 investeringar. Under året har Bolagets balansräkning ytterligare stärkts samtidigt som strategin att arbeta med stark kassa och att vara skuldfria är en central del i framtida strategin.

Koncernens innehav 2016-12-31

Innehav 2016-12-31:

Antal aktier eller delar av innehav

Noterade innehav

GoldX	72 654 243 st
Mobilåtervinning	374 437 st
Fastout	5 700 000 st
Sjöstrand Coffee	1 349 000 st (B-aktier)
True Heading	4 812 000 st (B-aktier)
Videoburst	1 617 268 st
Transiro	1 724 504 st
PlayHippo	43 636 364 st
Tourn International	321 000 st
Double Bond Pharma	919 831 st (B-aktier)
Aerowash	508 624 st (B-aktier)

Ej noterade innehav

Partner Fondkommission	11 901 st
Power & Tower Holding AB	1 055 000 st
ORGO TECH AB	3 464 280 st
Entella IT AB	7 017 562 st
iApotek	4 286 000 st

Omsättning, resultat och balansomslutning

Under 2016 omsatte koncernen 23,0 MSEK med ett resultat om 25,0 MSEK, resultat per aktie var 9,10. Balansomslutningen vid utgången av perioden för koncernen var 60,0 MSEK. Moderbolagets omsättning var 0,5 MSEK med ett resultat om 24,1 MSEK. Balansomslutningen vid utgången av perioden för moderbolaget var 54,9 MSEK.

Koncernen

NEVI är dotterbolag till Aktiebolaget B21 Invest. Vid utgången av 2016 hade NEVI tre dotterbolag, Stureguld Sverige AB, New Equity Venture Int II AB och B18 Invest AB. B18 Invest AB hade vid utgången av 2016 dotterbolagen; Shaveit Int. AB, B18 Invest IV AB, B18 Invest V AB, A IT-solutions II AB samt A IT-solutions III AB.

Forskning och utveckling

Bolaget bedriver ingen forskning och utveckling av betydande grad.

Handwritten signatures and initials:
PC
de
de
r



Riktlinjer för ersättning till ledande befattningshavare

Styrelsen har i uppgift att årligen överse bolagets ersättning till anställda. Bolaget har för avsikt att erbjuda samtliga medarbetare en totalkompensation som ska kunna attrahera kompetent personal till Bolaget samt behålla medarbetarna under en längre period. Ersättningen ska vara marknadsmässig och ersättningen ska omförhandlas årligen. Ersättning till ledande befattningshavare kan vara fast och rörlig ersättning, samt pension och övriga ersättningar. Dessa fyra faktorer är den totala ersättningen. Fast ersättning: den fasta ersättningen skall baseras på den anställdes ansvarsområden och erfarenhet. Rörlig ersättning: den rörliga delen ska baseras på bolaget och dess dotterbolags finansiella utveckling och utvärderas mot fastställda mål. Den rörliga ersättningen ska max kunna uppgå till 12 månadslöner. För att avgöra vad som är en marknadsmässig totalersättning och utvärdera rådande nivåer, görs varje år jämförelsestudier med relevanta branscher och marknader. Vår ersättningsfilosofi är, konkurrenskraftig totalersättning, betydande andel rörlig lön, koppling till långsiktigt aktieägervärde, transparens och enkelhet. "Farfarsprincipen", varje enskild medarbetare äger rätten att förhandla lön med närmaste chef med utgångspunkt från ovan. Styrelsen för New Equity Venture Int. AB ska kunna avvika från dessa riktlinjer om det i ett enskilt fall finns särskilda skäl för det.

Organisation och styrelse

Vid utgången av 2016 hade Bolaget fyra medarbetare. Under 2016 hade Bolaget fyra styrelseledamöter.

Styrelsens arbete

NEVIs styrelse bestod efter årsstämman 2016 av fyra ledamöter. Styrelsen utses på årsstämman för tiden intill nästa årsstämma. Det finns inga bestämmelser i bolagets bolagsordning om tillsättande och entledigande av styrelseledamöter. NEVIs styrelse har en arbetsordning som reglerar arbetsfördelning och rapportering. Utöver det konstituerande sammanträdet har styrelsen som mål att hålla fyra ordinarie styrelsemöten. På ordinarie möten ska resultatuppföljning, extern rapportering, budget samt strategifrågor behandlas.

Bolagsstyrning

Styrning av NEVI sker via årsstämman, styrelsen och verkställande direktören i enlighet med aktiebolagslagen samt företagets bolagsordning.

Ägare

Huvudägare i Bolaget är:

AB B21 Invest AB med 60,57 % av röster och 28,07 % av kapitalet.

Övriga ägare över 5 %	kapital %	röster %
Göran Månsson	13,05	7,15
Nordea Liv & Pension	11,37	6,23
Nordnet Pensionsförs.	9,02	4,95
Thomas Jansson	5,23	2,87

Handwritten signatures: RC, Ok, A



Utdelning

Styrelsen föreslår att ingen ordinarie utdelning lämnas för verksamhetsåret 2016, samt att resultatet överförs till ny räkning (se tabellen som kommer efter).

Förväntad framtida utveckling

Styrelsen lämnar inga prognoser för framtiden.

Risker

Det finns flertalet risker som kan påverka Bolagets verksamhet och resultat. Flertalet av de interna riskerna förebygger bolaget genom att stärka koncernens interna rutiner, men det finns yttre faktorer som koncernen inte kan påverka. Investerare ska vara aktsamma vid investeringar och ska alltid skapa sig en helhetsbild av Bolaget innan en investering görs i Bolaget.

Flerårsöversikt koncernen*

	2016	2015	2014
Nettoomsättning (tkr)	22 500	54 375	84 645
Resultat efter finansiella poster (tkr)	24 905	13 035	-467
Balansomslutning (tkr)	59 979	33 988	113 246
Soliditet (%)	96,1%	86,2%	21,2%
Antal anställda	5	5	2

Flerårsöversikt Moderföretaget*

	2016	2015	2014
Nettoomsättning (tkr)	170	1 108	130
Resultat efter finansiella poster (tkr)	24 073	12 677	2 129
Balansomslutning (tkr)	54 889	29 219	19 394
Soliditet (%)	96,6%	98,4%	62,7%
Antal anställda	4	3	1

Förslag till vinstdisposition

Styrelsen föreslår att till förfogande stående vinstmedel

Överkursfond	3 911 700
Balanserat resultat	22 132 685
Årets resultat	24 073 093
	50 117 478
disponeras så att	
i ny räkning överföres	50 117 478
	50 117 478



Handwritten signatures: "RU" and "n" above "ck", and "ck" below "ck".

Koncernens resultaträkning

	Not	2016-01-01 -2016-12-31	2015-01-01 -2015-12-31
Nettoomsättning		22 499 782	54 375 447
Övriga rörelseintäkter		520 495	500 029
		23 020 277	54 875 476
<i>Rörelsens kostnader</i>			
Råvaror och förnödenheter		-17 155 647	-49 086 455
Övriga externa kostnader	1,2	-5 192 595	-4 259 795
Personalkostnader	3	-6 544 124	-3 442 263
Avskrivningar och nedskrivningar (samt återföring) av materiella och immateriella anläggningstillgångar		-4 778 639	-1 531 957
Övriga rörelsekostnader		-25 359	0
		-33 696 364	-58 320 470
Rörelseresultat		-10 676 087	-3 444 994
<i>Resultat från finansiella investeringar</i>			
Resultat från andelar i koncernföretag	4	19 400 129	1 764 517
Resultat från andelar i intresseföretag	5	-1 601 614	12 907 107
Resultat från övriga värdepapper och fordringar som är anläggningstillgångar	6	17 815 249	2 494 400
Övriga ränteintäkter och liknande resultatposter	7	78 003	562
Räntekostnader och liknande resultatposter	8	-111 123	-686 360
		35 580 644	16 480 226
Resultat efter finansiella poster		24 904 557	13 035 232
Skatt på årets resultat	9	0	0
Minoritetsintresse		1 597 039	411 529
Årets resultat		26 501 596	13 446 761
Hänförligt till			
Moderföretagets aktieägare		26 501 596	13 446 761

Koncernens balansräkning

	Not	2016-12-31	2015-12-31
TILLGÅNGAR			
<i>Anläggningstillgångar</i>			
<i>Immateriella anläggningstillgångar</i>			
Varumärken	10	2 327 500	4 199 000
Hysesrätter och liknande rättigheter	11	0	2 520 000
		2 327 500	6 719 000
<i>Materiella anläggningstillgångar</i>			
Inventarier, verktyg och installationer	12	25 000	50 000
		25 000	50 000
<i>Finansiella anläggningstillgångar</i>			
Andelar i intresseföretag	16	1 416 085	0
Andra långfristiga värdepappersinnehav	17	19 691 441	6 485 425
		21 107 526	6 485 425
Summa anläggningstillgångar		23 460 026	13 254 425
<i>Omsättningstillgångar</i>			
<i>Varulager m.m.</i>			
Råvaror och förnödenheter		3 811 312	3 752 546
		3 811 312	3 752 546
<i>Kortfristiga fordringar</i>			
Kundfordringar		53 800	121 275
Aktuella skattefordringar		67 562	67 562
Övriga fordringar		10 080 508	326 600
Förutbetalda kostnader och upplupna intäkter	18	409 693	163 769
		10 611 563	679 206
<i>Kassa och bank</i>	19	22 096 015	16 301 974
Summa omsättningstillgångar		36 518 890	20 733 726
SUMMA TILLGÅNGAR		59 978 916	33 988 151


Koncernens balansräkning

	Not	2016-12-31	2015-12-31
EGET KAPITAL OCH SKULDER			
<i>Eget kapital</i>			
Aktiekapital (2 910 900 aktier)		2 910 900	2 910 900
Övrigt tillskjutet kapital		40 471 931	31 398 003
Annat eget kapital inklusive årets resultat		9 709 813	-8 116 902
Eget kapital hänförligt till moderföretagets aktieägare		53 092 644	26 192 001
Minoritetsintresse		4 533 948	3 094 352
		57 626 592	29 286 353
Kortfristiga skulder			
Checkräkningskredit		0	1 985 240
Leverantörsskulder		397 307	330 649
Övriga skulder		1 612 235	2 109 345
Upplupna kostnader och förutbetalda intäkter	21	342 782	276 564
		2 352 324	4 701 798
SUMMA EGET KAPITAL OCH SKULDER		59 978 916	33 988 151

PC A
Ar Cl




Rapport över förändringar i koncernens egna kapital

	Aktiekapital	Övrigt tillskjutet kapital	Annat eget kapitel inkl. årets resultat	Minoritets- intresse	Totalt
Ingående balans 2015-01-01	2 610 000	28 447 119	-15 430 225	8 394 286	24 021 180
Nyemission	300 900	6 243 250	0	1 918 450	8 462 600
Lämnad utdelning	0	0	-50 192	0	-50 192
Förändring koncernsammansättning	0	-3 292 366	-4 248 991	-9 052 639	-16 593 996
Årets resultat	0	0	11 612 506	1 834 255	13 446 761
Utgående balans 2015-12-31	2 910 900	31 398 003	-8 116 902	3 094 352	29 286 353
Nyemission	0	9 073 928	-429 877	2 367 712	11 011 763
Förändring koncernsammansättning	0	0	-8 245 004	507 687	-7 737 317
Årets resultat	0	0	26 501 596	-1 435 803	25 065 793
Utgående balans 2016-12-31	2 910 900	40 471 931	9 709 813	4 533 948	57 626 592

RS
Ch *Ok*

Koncernens kassaflödesanalys

	2016-01-01 -2016-12-31	2015-01-01 -2015-12-31
Den löpande verksamheten		
Resultat efter finansiella poster	24 904 556	13 035 232
Justering för poster som inte ingår i kassaflödet		
Avskrivningar och nedskrivningar	4 778 639	1 531 957
Realisationsresultat	-37 960 892	-17 166 024
	-8 277 697	-2 598 835
Betald inkomstskatt	0	0
Kassaflöde från den löpande verksamheten före förändringar av rörelsekapital	-8 277 697	-2 598 835
Förändringar i rörelsekapital		
Förändring av varulager	-58 766	-861 742
Förändring av rörelsefordringar	-1 095 082	214 677
Förändring av rörelseskulder	-2 349 474	-2 881 339
Kassaflöde från den löpande verksamheten	-11 781 019	-6 127 239
Investeringsverksamheten		
Förvärv av dotterföretag	-2 857 500	-650 000
Avyttringar av dotterbolag	1 999 200	218 527
Förvärv av immateriella anläggningstillgångar	-117 500	0
Förvärv av finansiella anläggningstillgångar	-21 809 828	-4 110 417
Försäljning av anläggningstillgångar	30 542 474	22 253 406
Kassaflöde från investeringsverksamheten	7 756 846	17 711 516
Finansieringsverksamheten		
Nyemission	9 818 214	3 962 600
Kassaflöde från finansieringsverksamheten	9 818 214	3 962 600
Årets kassaflöde	5 794 041	15 546 877
Likvida medel vid årets början	16 301 974	755 097
Likvida medel vid årets slut	22 096 015	16 301 974




 11 (26)


Moderföretagets resultaträkning

		2016-01-01	2015-01-01
	Not	-2016-12-31	-2015-12-31
Nettoomsättning		170 000	1 108 268
Övriga rörelseintäkter		337 900	59 909
		507 900	1 168 177
<i>Rörelsens kostnader</i>			
Övriga externa kostnader	1,2	-1 173 597	-1 073 465
Personalkostnader	3	-5 725 618	-2 768 461
Avskrivningar och nedskrivningar (samt återföring) av materiella och immateriella anläggningstillgångar		-58 080	-58 080
Övriga rörelsekostnader		-25 359	0
		-6 982 654	-3 900 006
Rörelseresultat		-6 474 754	-2 731 829
<i>Resultat från finansiella investeringar</i>			
Resultat från andelar i koncernföretag	4	0	324 504
Resultat från andelar i intresseföretag	5	2 537 805	12 907 107
Resultat från övriga värdepapper och fordringar som är anläggningstillgångar	6	27 932 835	2 494 400
Övriga ränteintäkter och liknande resultatposter	7	77 207	49
Räntekostnader och liknande resultatposter	8	0	-317 032
		30 547 847	15 409 028
Resultat efter finansiella poster		24 073 093	12 677 199
Resultat före skatt		24 073 093	12 677 199
Skatt på årets resultat	9	0	0
Årets resultat		24 073 093	12 677 199

Handwritten signatures and initials:
 (Left signature) (Middle signature) (Right signature)
 (Bottom left initials) (Bottom right initials)

Moderföretagets balansräkning

	Not	2016-12-31	2015-12-31
TILLGÅNGAR			
<i>Anläggningstillgångar</i>			
<i>Finansiella anläggningstillgångar</i>			
Andelar i koncernföretag	13,14	9 633 640	6 404 563
Andelar i intresseföretag	16	2 627 359	0
Andra långfristiga värdepappersinnehav	17	7 440 816	6 416 675
		19 701 815	12 821 238
Summa anläggningstillgångar		19 701 815	12 821 238
<i>Omsättningstillgångar</i>			
<i>Kortfristiga fordringar</i>			
Kundfordringar		0	37 500
Fordringar hos koncernföretag	15	17 234 190	250 000
Övriga fordringar		2 641 317	141 970
Förutbetalda kostnader och upplupna intäkter	18	227 560	0
		20 103 067	429 470
<i>Kassa och bank</i>	19	15 084 265	15 968 228
Summa omsättningstillgångar		35 187 332	16 397 698
SUMMA TILLGÅNGAR		54 889 147	29 218 936




Moderföretagets balansräkning

	Not	2016-12-31	2015-12-31
EGET KAPITAL OCH SKULDER			
<i>Eget kapital</i>	20		
<i>Bundet eget kapital</i>			
Aktiekapital (2 910 900 aktier)		2 910 900	2 910 900
		2 910 900	2 910 900
<i>Fritt eget kapital</i>			
Överkursfond		3 911 700	3 911 700
Balanserat resultat		22 132 685	9 244 912
Årets resultat		24 073 093	12 677 199
		50 117 478	25 833 811
		53 028 378	28 744 711
<i>Kortfristiga skulder</i>			
Leverantörsskulder		181 250	16 475
Skulder till koncernföretag		0	0
Övriga skulder		1 565 834	206 979
Upplupna kostnader och förutbetalda intäkter	21	113 685	250 771
		1 860 769	474 225
SUMMA EGET KAPITAL OCH SKULDER		54 889 147	29 218 936

Handwritten signatures and initials:
A large signature on the left, and initials 'RE' and 'A' at the top right, and 'AK' at the bottom right.




Rapport över förändringar i moderföretagets egna kapital

	Aktie- kapital	Överkurs- fond	Balanserat resultat	Årets resultat	Totalt
Ingående balans 2015-01-01	2 610 000	0	7 416 426	2 128 678	12 155 104
Omföring resultat föregående år	0	0	2 128 678	-2 128 678	0
Nyemission	300 900	3 911 700	-250 000	0	3 962 600
Lämnad utdelning	0	0	-50 192	0	-50 192
Årets resultat	0	0	0	12 677 199	12 677 199
Utgående balans 2015-12-31	2 910 900	3 911 700	9 244 912	12 677 199	28 744 711
Omföring resultat föregående år	0	0	12 677 199	-12 677 199	0
Nyemission	0	0	210 574	0	210 574
Årets resultat	0	0	0	24 073 093	24 073 093
Utgående balans 2016-12-31	2 910 900	3 911 700	22 132 685	24 073 093	53 028 378



Moderföretagets kassaflödesanalys

	2016-01-01 -2016-12-31	2015-01-01 -2015-12-31
Den löpande verksamheten		
Rörelseresultat	24 073 093	12 677 199
Justeringar för poster som inte ingår i kassaflödet		
Avskrivningar och nedskrivningar	58 080	58 080
Realisationsresultat	-30 881 353	-15 726 011
	-6 750 180	-2 990 732
Betald inkomstskatt	0	0
Kassaflöde från den löpande verksamheten före förändringar av rörelsekapital	-6 750 180	-2 990 732
<i>Förändringar i rörelsekapital</i>		
Förändring av rörelsefordringar	3 097 800	-459 099
Förändring av rörelseskulder	1 386 544	-3 802 482
Kassaflöde från den löpande verksamheten	-2 265 836	-7 252 313
<i>Investeringsverksamheten</i>		
Förvärv av andelar i koncernföretag	-3 229 077	-100 000
Avyttringar av andelar i koncernföretag	0	163 524
Förvärv av finansiella anläggningstillgångar	-5 264 242	-4 110 417
Avyttringar av finansiella anläggningstillgångar	9 875 192	23 195 467
Kassaflöde från investeringsverksamheten	1 381 873	19 148 574
<i>Finansieringsverksamheten</i>		
Nyemission	0	3 962 600
Kassaflöde från finansieringsverksamheten	0	3 962 600
Årets kassaflöde	-883 963	15 858 861
Likvida medel vid årets början	15 968 228	109 364
Likvida medel vid årets slut	15 084 265	15 968 228

Handwritten signatures and initials:




Tilläggsupplysningar

Redovisningsprinciper m.m.

Allmänna redovisningsprinciper

Årsredovisningen har upprättats enligt årsredovisningslagen (1995:1554) och BFNAR 2012:1 Årsredovisning och koncernredovisning (K3):

Koncernredovisning

Koncernredovisningen är upprättad enligt förvärvsmetoden. Koncernredovisningen omfattar moderföretaget samt dess dotterföretag. Med dotterföretag avses de företag i vilka moderföretaget, direkt eller indirekt, har ett bestämmande inflytande.

Intresseföretag ingår i koncernredovisningen enligt kapitalandelsmetoden. Som intresseföretag räknas de företag i vilka moderföretaget har ett betydande men inte bestämmande inflytande.

I koncernredovisningen faller koncernföretagens bokslutsdispositioner bort och ingår i det redovisade resultatet efter avdrag för uppskjuten skatt. Detta innebär att koncernföretagens obeskattade reserver i koncernens balansräkning fördelas mellan uppskjuten skatteskuld och eget kapital.

Utöver vad som framgår om bokslutsdispositioner och obeskattade reserver så överensstämmer samtliga i koncernredovisningen tillämpade redovisnings- och värderingsprinciper med de som beskrivs och tillämpas av moderföretaget.

Närmast överordnat moderföretag är Aktiebolaget B21 Invest (org.nr. 556811-6684) med säte i Stockholm. Moderföretag för hela koncernen är New Equity Venture International AB (org.nr. 556818-0300) med säte i Stockholm.

Intäktsredovisning

Inkomsten redovisas till verkligt värde av vad företaget fått eller kommer att få. Det innebär att företaget redovisar inkomsten till nominellt värde (fakturabelopp) om företaget får ersättning i likvida medel direkt vid leveransen. Avdrag görs för lämnade rabatter.

Vid försäljning av varor redovisas normalt inkomsten som intäkt när de väsentliga förmåner och risker som är förknippade med ägandet av varan har överförts från företaget till köparen.

Ersättning i form av ränta, royalty eller utdelning redovisas som intäkt när det är sannolikt att företaget kommer att få de ekonomiska fördelar som är förknippade med transaktionen och när inkomsten kan beräknas på ett tillförlitligt sätt.

Ränta redovisas som intäkt enligt den s.k. effektivräntemetoden.

Royalty periodiseras i enlighet med överenskommelsens ekonomiska innebörd.

Utdelning redovisas som intäkt när företagets rätt till betalning är säkerställd.

Tjänste- och entreprenaduppdrag

Tjänsteuppdrag/Entreprenaduppdrag på löpande räkning intäktsredovisas i takt med att arbetet utförs. Upparbetad, ej fakturerad intäkt tas i balansräkningen upp till det belopp som beräknas bli fakturerat och redovisas i posten "Upparbetad men ej fakturerad".

Redovisning av leasingavtal

I koncernen redovisas tillgångar som leasas genom ett finansiellt leasingavtal som en materiell anläggningstillgång samtidigt som framtida leasingavgifter redovisas som skuld. Vid det första redovisningstillfället redovisas tillgången och skulden till nuvärdet av framtida minimileaseavgifter och eventuellt restvärde. Vid beräkningen av nuvärdet av minimileaseavgifterna används avtalets implicita ränta. Operationella leasingavtal redovisas som en kostnad linjärt över leasingperioden.

I moderföretaget redovisas samtliga leasingavtal, såväl finansiella som operationella, som operationella leasingavtal.

Ch
Ri
Ch
17 (26)

Anläggningstillgångar

Materiella och immateriella anläggningstillgångar redovisas till anskaffningsvärde minskat med ackumulerade avskrivningar och eventuella nedskrivningar.

Materiella anläggningstillgångar har delats upp på betydande komponenter när komponenterna har väsentligt olika nyttjandeperioder.

Avskrivningsbart belopp utgörs av anskaffningsvärdet minskat med ett beräknat restvärde om detta är väsentligt. Avskrivning sker linjärt över den förväntade nyttjandeperioden.

Följande avskrivningstider tillämpas:

Immateriella anläggningstillgångar

Varumärken 5 år
Hyresrätter 5 år

Materiella anläggningstillgångar

Inventarier, verktyg och installationer 5 år

Varulager


Varulagret har värderats till det lägsta av dess anskaffningsvärde och dess nettoförsäljningsvärde på balansdagen. Med nettoförsäljningsvärdet avses varornas beräknade försäljningspris, minskat med försäljningskostnader. Den valda värderingsmetoden innebär att eventuell inkurans i varulagret har beaktats.

Omräkning av poster i utländsk valuta

Fordringar och skulder i utländsk valuta har värderats till balansdagens kurs. Kursvinster och kursförluster på rörelsefordringar och rörelseskulder redovisas i rörelseresultatet medan kursvinster och kursförluster på finansiella fordringar och skulder redovisas som finansiella poster.

Fordringar, skulder och avsättningar

Om inget annat anges ovan värderas kortfristiga fordringar till det lägsta av dess anskaffningsvärde och det belopp varmed de beräknas bli reglerade. Långfristiga fordringar och långfristiga skulder värderas efter det första värderingstillfället till upplupet anskaffningsvärde. Övriga skulder och avsättningar värderas till de belopp varmed de beräknas bli reglerade. Övriga tillgångar redovisas till anskaffningsvärde om inget annat anges ovan.



Noter

Not 1 Arvode till revisorer

	Koncernen		Moderföretaget	
	2016	2015	2016	2015
Revisionsuppdrag	178 761	165 517	32 175	100 854
	178 761	165 517	32 175	100 854

Not 2 Operationella leasingavtal

	Koncernen		Moderföretaget	
	2016	2015	2016	2015
Kostnadsförda leasingavgifter avseende operationella leasingavtal	158 648	157 299	158 648	157 299

Not 3 Anställda och personalkostnader

Medelantalet anställda

	2016		2015	
	Antal anställda	Varav män	Antal anställda	Varav män
Moderföretaget	4	50%	3	66%
Dotterföretag	1	100%	2	100%
Totalt koncernen	5	60%	5	80%

Löner och andra ersättningar

	Koncernen		Moderföretaget	
	2016	2015	2016	2015
Styrelse och VD	2 162 132	1 159 134	1 708 600	882 381
Härvärdantier	(0)	(0)	(0)	(0)
Övriga anställda	2 497 060	1 357 044	2 577 896	1 164 558
	4 659 192	2 516 178	4 286 496	2 046 939
<i>Sociala kostnader</i>				
Övriga sociala kostnader	1 614 461	833 822	1 419 552	714 217
	1 614 461	833 822	1 419 552	714 217

Not 4 Resultat från andelar i koncernföretag

	Koncernen		Moderföretaget	
	2016	2015	2016	2015
Resultat vid avyttringar	19 400 129	1 764 517	0	324 504
	19 400 129	1 764 517	0	324 504

Not 5 Resultat från andelar i intresseföretag

	Koncernen		Moderföretaget	
	2016	2015	2016	2015
Resultat vid avyttringar	-1 601 614	12 907 107	2 537 805	12 907 107
	-1 601 614	12 907 107	2 537 805	12 907 107

Not 6 Resultat från övriga värdepapper och fordringar som är anläggningstillgångar

	Koncernen		Moderföretaget	
	2016	2015	2016	2015
Resultat vid avyttringar	17 815 249	2 494 400	27 932 835	2 494 400
	17 815 249	2 494 400	27 932 835	2 494 400

Not 7 Övriga ränteintäkter och liknande resultatposter

	Koncernen		Moderföretaget	
	2016	2015	2016	2015
Övriga ränteintäkter	78 003	562	77 207	49
	78 003	562	77 207	49

Not 8 Räntekostnader och liknande resultatposter

	Koncernen		Moderföretaget	
	2016	2015	2016	2015
Övriga räntekostnader	-111 123	-686 360	0	-317 032
	-111 123	-686 360	0	-317 032

Not 9 Skatt på årets resultat

	Koncernen		Moderföretaget	
	2016	2015	2016	2015
Aktuell skatt	0	0	0	0
Redovisad skatt	0	0	0	0

Avstämning av effektiv skattesats

Redovisat resultat före skatt		24 073 093	12 677 199
Skatt på redovisat resultat enligt gällande skattesats (22 %):		5 296 080	2 788 984
Skatteeffekt av:			
Övriga ej avdragsgilla kostnader		99 153	13 739
Utnyttjat underskottsavdrag		0	0
Ej skattepliktiga intäkter		-30 461 901	-3 190 049
Redovisad skatt		0	0
Årets skattekostnad i %		0,0%	0,0%

Nominell skattesats för svenska aktiebolag utgör för år 2016 och 2015 22,0 %.


Handwritten signatures and initials:
AK
CK
i

Not 10 Varumärken

	Koncernen		Moderföretaget	
	2016-12-31	2015-12-31	2016-12-31	2015-12-31
Ingående anskaffningsvärden	4 420 000	0	0	0
Årets anskaffningar	130 000	4 420 000	0	0
Utgående ackumulerade anskaffningsvärden	4 550 000	4 420 000	0	0
Ingående avskrivningar	-221 000	0	0	0
Årets avskrivningar	-896 500	-221 000	0	0
Utgående ackumulerade avskrivningar	-1 117 500	-221 000	0	0
Ingående nedskrivningar	0	0	0	0
Årets nedskrivningar	-1 105 000	0	0	0
Utgående ackumulerade nedskrivningar	-1 105 000	0	0	0
Utgående redovisat värde	2 327 500	4 199 000	0	0

Not 11 Hyresrätter och liknande rättigheter

	Koncernen		Moderföretaget	
	2016-12-31	2015-12-31	2016-12-31	2015-12-31
Ingående anskaffningsvärden	5 486 986	5 486 986	0	0
Utgående ackumulerade anskaffningsvärden	5 486 986	5 486 986	0	0
Ingående avskrivningar	-2 966 986	-2 126 986	0	0
Årets avskrivningar	-840 000	-840 000	0	0
Utgående ackumulerade avskrivningar	-3 806 986	-2 966 986	0	0
Ingående nedskrivningar	0	0	0	0
Årets nedskrivningar	-1 680 000	0	0	0
Utgående ackumulerade nedskrivningar	-1 680 000	0	0	0
Utgående redovisat värde	0	2 520 000	0	0



 21 (26)

Not 12 Inventarier, verktyg och installationer

	Koncernen		Moderföretaget	
	2016-12-31	2015-12-31	2016-12-31	2015-12-31
Ingående anskaffningsvärden	416 814	416 814	0	0
Årets anskaffningar	0	0	0	0
Utgående ackumulerade anskaffningsvärden	416 814	416 814	0	0
Ingående avskrivningar	-366 814	-260 067	0	0
Försäljningar/utrangeringar	0	-38 084	0	0
Årets avskrivningar	-25 000	-68 663	0	0
Utgående ackumulerade avskrivningar	-391 814	-366 814	0	0
Utgående redovisat värde	25 000	50 000	0	0

Not 13 Andelar i koncernföretag

	Moderföretaget	
	2016-12-31	2015-12-31
Ingående anskaffningsvärden	6 574 563	8 542 377
Årets anskaffningar	3 229 077	100 000
Försäljningar/utrangeringar	0	-2 067 814
Utgående ackumulerade anskaffningsvärden	9 803 640	6 574 563
Ingående nedskrivningar	-170 000	-170 000
Utgående ackumulerade nedskrivningar	-170 000	-170 000
Utgående redovisat värde	9 633 640	6 404 563

Not 14 Specifikation av andelar i koncernföretag

Namn	Kapitalandel	Rösträttsandel	Antal andelar	Bokfört värde
GoldX International AB	54,86%	54,86%	72 650 314	9 533 640
New Equity Venture International II AB	100%	100%	50 000	50 000
B 18 Invest AB	100%	100%	50 000	50 000
				9 633 640

	Org.nr.	Säte
GoldX International AB	556777-2883	Stockholm
New Equity Venture International II AB	559033-9841	Stockholm
B 18 Invest AB	559038-2577	Stockholm

Handwritten signatures and initials:
 One large signature, possibly "R. Ö.", and another smaller signature "ck".

Not 15 Fordringar hos koncernföretag

	Koncernen		Moderföretaget	
	2016-12-31	2015-12-31	2016-12-31	2015-12-31
Ingående anskaffningsvärden	0	0	250 000	5 950 000
Tillkommande fordringar	0	0	16 984 190	250 000
Amorteringar, avgående fordringar	0	0	0	-5 950 000
Utgående ackumulerade anskaffningsvärden	0	0	17 234 190	250 000
Utgående redovisat värde	0	0	17 234 190	250 000

Not 16 Andelar i intresseföretag

	Koncernen		Moderföretaget	
	2016-12-31	2015-12-31	2016-12-31	2015-12-31
Ingående anskaffningsvärden	0	4 412 652	0	4 412 652
Årets anskaffningar	1 416 085	0	2 627 359	0
Försäljningar/utrangeringar	0	-4 412 652	0	-4 412 652
Utgående ackumulerade anskaffningsvärden	1 416 085	0	2 627 359	0
Utgående redovisat värde	1 416 085	0	2 627 359	0

Not 17 Andra långfristiga värdepappersinnehav

	Koncernen		Moderföretaget	
	2016-12-31	2015-12-31	2016-12-31	2015-12-31
Ingående anskaffningsvärden	6 485 425	520 910	6 416 675	520 910
Årets anskaffningar	18 521 395	3 086 896	6 339 520	3 018 146
Försäljningar/utrangeringar	-4 373 318	-520 910	-4 373 318	-520 910
Omklassificeringar	-942 061	3 398 529	-942 061	3 398 529
Utgående ackumulerade anskaffningsvärden	19 691 441	6 485 425	7 440 816	6 416 675
Utgående redovisat värde	19 691 441	6 485 425	7 440 816	6 416 675

Not 18 Förutbetalda kostnader och upplupna intäkter

	Koncernen		Moderföretaget	
	2016-12-31	2015-12-31	2016-12-31	2015-12-31
Förutbetalda hyreskostnader	179 973	155 430	22 500	0
Övriga förutbetalda kostnader	229 720	8 339	205 060	0
	409 693	163 769	227 560	0

Not 19 Kassa och bank

	Koncernen		Moderföretaget	
	2016-12-31	2015-12-31	2016-12-31	2015-12-31
Kassamedel	22 096 015	16 301 974	15 084 265	15 968 228
	22 096 015	16 301 974	15 084 265	15 968 228

Handwritten signatures and initials.

Not 20 Aktiekapital

Per den 31 december 2016 bestod aktiekapitalet av följande antal aktier:

266 666 A-aktier, med kvotvärde 1 kr

2 644 234 B-aktier, med kvotvärde 1 kr

Not 21 Upplupna kostnader och förutbetalda intäkter

	Koncernen		Moderföretaget	
	2016-12-31	2015-12-31	2016-12-31	2015-12-31
Upplupna semesterlöner	33 080	12 150	0	0
Upplupna sociala avgifter	9 451	3 818	0	0
Övriga upplupna kostnader	300 251	260 595	113 685	250 771
	342 782	276 563	113 685	250 771

Not 22 Ställda säkerheter

	Koncernen		Moderföretaget	
	2016-12-31	2015-12-31	2016-12-31	2015-12-31
Säkerheter ställda för egna skulder till kreditinstitut:				
Företagsinteckningar	0	2 500 000	0	0
	0	2 500 000	0	0
Summa ställda säkerheter	0	2 500 000	0	0

Handwritten signatures and initials:
A large signature, possibly "RE", is written above the page number. To its left and right are smaller initials, including "AU" and "G".

Förslag till disposition beträffande bolagets vinst och utdelningspolicy

Styrelsen föreslår att ingen ordinarie utdelning lämnas för verksamhetsåret 2016, samt att resultatet överförs till ny räkning. Styrelsen har som mål att under varje enskilt verksamhetsår, som del av Bolagets affärsidé, att löpande dela ut delar av Bolagets innehav till Bolagets aktieägare. Detta som en del i noteringsprocessen för de Bolag NEVI har för avsikt att notera.

Ersättning till styrelsen


Styrelsen föreslår att ersättning om ett halvt prisbasbelopp per styrelseledamot för verksamhetsåret 2017. Samt ytterligare ett halvt prisbasbelopp till ordförande. Detta avser ledamöter som ej är anställda av Bolaget.

Ersättning till VD och ledande befattningshavare

Styrelsen har i uppgift att årligen överse bolagets ersättning till anställda. Bolaget har för avsikt att erbjuda samtliga medarbetare en totalkompensation som ska kunna attrahera kompetent personal till Bolaget samt behålla medarbetarna under en längre period. Ersättningen ska vara marknadsmässig och ersättningen ska omförhandlas årligen. Ersättning till ledande befattningshavare kan vara fast och rörlig ersättning, samt pension och övriga ersättningar. Dessa fyra faktorer är den totala ersättningen. Fast ersättning: den fasta ersättningen skall baseras på den anställdes ansvarsområden och erfarenhet. Rörlig ersättning: den rörliga delen ska baseras på bolaget och dess dotterbolags finansiella utveckling och utvärderas mot fastställda mål. Den rörliga ersättningen ska max kunna uppgå till sex månadslöner. För att avgöra vad som är en marknadsmässig totalersättning och utvärdera rådande nivåer, görs varje år jämförelsestudier med relevanta branscher och marknader. Vår ersättningsfilosofi är, konkurrenskraftig totalersättning, betydande andel rörlig lön, koppling till långsiktigt aktieägarvärde, transparens och enkelhet. "Farfarsprincipen", varje enskild medarbetare äger rätten att förhandla lön med närmste chef med utgångspunkt från ovan. Styrelsen för New Equity Venture Int. AB ska kunna avvika från dessa riktlinjer om det i ett enskilt fall finns särskilda skäl för det.

Risker

Det finns flertalet risker som kan påverka Bolagets verksamhet och resultat. Flertalet av de interna riskerna förebygger bolaget genom att stärka koncernens interna rutiner, men det finns yttre faktorer som koncernen inte kan påverka. Investerare ska vara aktsamma vid investeringar och ska alltid skapa sig en helhetsbild av bolaget innan en investering görs i Bolaget.

Handwritten signatures and initials in black ink, including a large signature that appears to be 'Ar', a smaller signature 'ae', and a small 'ri' to the right.

New Equity Venture International AB
556818-0300

Nyckeltalsdefinitioner


Justerat eget kapital

Eget kapital med tillägg för obeskattade reserver som reducerats med uppskjuten skatt.

Soliditet

Justerat eget kapital i procent av balansomslutning


Stockholm den 28/3-2017




Robin Vestersten
Ordförande



Carl Kock
Ledamot



Thomas Jansson
VD, Ledamot



Christian Kronegård
Ledamot

Min revisionsberättelse har lämnats den 29/3 2017



Jan Hamberg
Auktoriserad revisor

PARSELLS REVISIONSBYRÅ AB

Org.nr. 556290-1206
Östermalmsgatan 33, Box 26 122, 100 41 Stockholm
Telefon 08-24 78 70, Telefax 08-24 20 71

1 (3)

Revisionsberättelse

Till bolagsstämman i New Equity Venture International AB

Org.nr 556818-0300

Rapport om årsredovisningen och koncernredovisningen

Uttalanden

Vi har utfört en revision av årsredovisningen och koncernredovisningen för New Equity Venture International AB för räkenskapsåret 2016.

Enligt vår uppfattning har årsredovisningen och koncernredovisningen upprättats i enlighet med årsredovisningslagen och ger en i alla väsentliga avseenden rättvisande bild av moderbolagets och koncernens finansiella ställning per den 2016-12-31 och av dessas finansiella resultat för året enligt årsredovisningslagen. Förvaltningsberättelsen är förenlig med årsredovisningens och koncernredovisningens övriga delar.

Vi tillstyrker därför att bolagsstämman fastställer resultaträkningen och balansräkningen för moderbolaget och koncernen.

Grund för uttalanden

Vi har utfört revisionen enligt International Standards on Auditing (ISA) och god revisionssed i Sverige. Vårt ansvar enligt dessa standarder beskrivs närmare i avsnittet *Revisorers ansvar*. Vi är oberoende i förhållande till moderbolaget och koncernen enligt god revisorssed i Sverige och har i övrigt fullgjort vårt yrkesetiska ansvar enligt dessa krav.

Vi anser att de revisionsbevis vi har inhämtat är tillräckliga och ändamålsenliga som grund för våra uttalanden.

Styrelsens och verkställande direktörens ansvar

Det är styrelsen och verkställande direktören som har ansvaret för att årsredovisningen och koncernredovisningen upprättas och att den ger en rättvisande bild enligt årsredovisningslagen. Styrelsen och verkställande direktören ansvarar även för den interna kontroll som de bedömer är nödvändig för att upprätta en årsredovisning och koncernredovisning som inte innehåller några väsentliga felaktigheter, vare sig dessa beror på oegentligheter eller på fel.

Vid upprättandet av årsredovisningen och koncernredovisningen ansvarar styrelsen och verkställande direktören för bedömningen av bolagets och koncernens förmåga att fortsätta verksamheten. De upplyser, när så är tillämpligt, om förhållanden som kan påverka förmågan att fortsätta verksamheten och att använda antagandet om fortsatt drift. Antagandet om fortsatt drift tillämpas dock inte om styrelsen och verkställande direktören avser att likvidera bolaget, upphöra med verksamheten eller inte har något realistiskt alternativ till att göra något av detta.

Revisorers ansvar

Våra mål är att uppnå en rimlig grad av säkerhet om huruvida årsredovisningen och koncernredovisningen som helhet inte innehåller några väsentliga felaktigheter, vare sig dessa beror på oegentligheter eller på fel, och att lämna en revisionsberättelse som innehåller våra uttalanden. Rimlig säkerhet är en hög grad av säkerhet, men är ingen garanti för att en revision som utförs enligt ISA och god revisionssed i Sverige alltid kommer att upptäcka en väsentlig felaktighet om en sådan finns. Felaktigheter kan uppstå på grund av oegentligheter eller fel och anses vara väsentliga om de enskilt eller tillsammans rimligen kan förväntas påverka de ekonomiska beslut som användare fattar med grund i årsredovisningen och koncernredovisningen.

Som del av en revision enligt ISA använder vi professionellt omdöme och har en professionellt skeptisk inställning under hela revisionen. Dessutom:

PARSELLS REVISIONSBYRÅ AB

Org.nr. 556290-1206
Östermalmsgatan 33, Box 26 122, 100 41 Stockholm
Telefon 08-24 78 70, Telefax 08-24 20 71

2 (3)

- identifierar och bedömer vi riskerna för väsentliga felaktigheter i årsredovisningen och koncernredovisningen, vare sig dessa beror på oegentligheter eller på fel, utformar och utför granskningsåtgärder bland annat utifrån dessa risker och inhämtar revisionsbevis som är tillräckliga och ändamålsenliga för att utgöra en grund för våra uttalanden. Risken för att inte upptäcka en väsentlig felaktighet till följd av oegentligheter är högre än för en väsentlig felaktighet som beror på fel, eftersom oegentligheter kan innefatta agerande i maskopi, förfalskning, avsiktliga utelämnanden, felaktig information eller åsidosättande av intern kontroll.

- skaffar vi oss en förståelse av den del av bolagets interna kontroll som har betydelse för vår revision för att utforma granskningsåtgärder som är lämpliga med hänsyn till omständigheterna, men inte för att uttala oss om effektiviteten i den interna kontrollen.

- utvärderar vi lämpligheten i de redovisningsprinciper som används och rimligheten i styrelsens och verkställande direktörens uppskattningar i redovisningen och tillhörande upplysningar.

- drar vi en slutsats om lämpligheten i att styrelsen och verkställande direktören använder antagandet om fortsatt drift vid upprättandet av årsredovisningen och koncernredovisningen. Vi drar också en slutsats, med grund i de inhämtade revisionsbevisen, om huruvida det finns någon väsentlig osäkerhetsfaktor som avser sådana händelser eller förhållanden som kan leda till betydande tvivel om bolagets och koncernens förmåga att fortsätta verksamheten. Om vi drar slutsatsen att det finns en väsentlig osäkerhetsfaktor, måste vi i revisionsberättelsen fästa uppmärksamheten på upplysningarna i årsredovisningen och koncernredovisningen om den väsentliga osäkerhetsfaktorn eller, om sådana upplysningar är otillräckliga, modifiera uttalandet om årsredovisningen och koncernredovisningen. Våra slutsatser baseras på de revisionsbevis som inhämtas fram till datumet för revisionsberättelsen. Dock kan framtida händelser eller förhållanden göra att ett bolag och en koncern inte längre kan fortsätta verksamheten.

- utvärderar vi den övergripande presentationen, strukturen och innehållet i årsredovisningen och koncernredovisningen, däribland upplysningarna, och om årsredovisningen och koncernredovisningen återger de underliggande transaktionerna och händelserna på ett sätt som ger en rättvisande bild.

- inhämtar vi tillräckliga och ändamålsenliga revisionsbevis avseende den finansiella informationen för enheterna eller affärsaktiviteterna inom koncernen för att göra ett uttalande avseende koncernredovisningen. Vi ansvarar för styrning, övervakning och utförande av koncernrevisionen. Vi är ensamt ansvariga för våra uttalanden.

Vi måste informera styrelsen om bland annat revisionens planerade omfattning och inriktning samt tidpunkten för den. Vi måste också informera om betydelsefulla iakttagelser under revisionen, däribland de betydande brister i den interna kontrollen som vi identifierat.

Rapport om andra krav enligt lagar och andra författningar

Uttalanden

Utöver vår revision av årsredovisningen och koncernredovisningen har vi även utfört en revision av styrelsens och verkställande direktörens förvaltning för New Equity Venture International AB för räkenskapsåret 2016 samt av förslaget till dispositioner beträffande bolagets vinst eller förlust.

Vi tillstyrker att bolagsstämman disponerar vinsten enligt förslaget i förvaltningsberättelsen och beviljar styrelsens ledamöter och verkställande direktören ansvarsfrihet för räkenskapsåret.

Grund för uttalanden

Vi har utfört revisionen enligt god revisionssed i Sverige. Vårt ansvar enligt denna beskrivs närmare i avsnittet *Revisorns ansvar*. Vi är oberoende i förhållande till moderbolaget och koncernen enligt god revisorssed i Sverige och har i övrigt fullgjort vårt yrkesetiska ansvar enligt dessa krav.

PARSELLS REVISIONSBYRÅ AB

Org.nr. 556290-1206
Östermalmsgatan 33, Box 26 122, 100 41 Stockholm
Telefon 08-24 78 70, Telefax 08-24 20 71

3 (3)

Vi anser att de revisionsbevis vi har inhämtat är tillräckliga och ändamålsenliga som grund för våra uttalanden.

Styrelsens och verkställande direktörens ansvar

Det är styrelsen som har ansvaret för förslaget till dispositioner beträffande bolagets vinst eller förlust. Vid förslag till utdelning innefattar detta bland annat en bedömning av om utdelningen är försvarlig med hänsyn till de krav som bolagets och koncernens verksamhetsart, omfattning och risker ställer på storleken av moderbolagets och koncernens egna kapital, konsolideringsbehov, likviditet och ställning i övrigt.

Styrelsen ansvarar för bolagets organisation och förvaltningen av bolagets angelägenheter. Detta innefattar bland annat att fortlöpande bedöma bolagets och koncernens ekonomiska situation och att tillse att bolagets organisation är utformad så att bokföringen, medelsförvaltningen och bolagets ekonomiska angelägenheter i övrigt kontrolleras på ett betryggande sätt. Den verkställande direktören ska sköta den löpande förvaltningen enligt styrelsens riktlinjer och anvisningar och bland annat vidta de åtgärder som är nödvändiga för att bolagets bokföring ska fullgöras i överensstämmelse med lag och för att medelsförvaltningen ska skötas på ett betryggande sätt.

Revisorns ansvar

Vårt mål beträffande revisionen av förvaltningen, och därmed vårt uttalande om ansvarsfrihet, är att inhämta revisionsbevis för att med en rimlig grad av säkerhet kunna bedöma om någon styrelseledamot eller verkställande direktören i något väsentligt avseende:

- företagit någon åtgärd eller gjort sig skyldig till någon försummelse som kan föranleda ersättningskyldighet mot bolaget, eller
- på något annat sätt handlat i strid med aktiebolagslagen, årsredovisningslagen eller bolagsordningen.

Vårt mål beträffande revisionen av förslaget till dispositioner av bolagets vinst eller förlust, och därmed vårt uttalande om detta, är att med rimlig grad av säkerhet bedöma om förslaget är förenligt med aktiebolagslagen.

Rimlig säkerhet är en hög grad av säkerhet, men ingen garanti för att en revision som utförs enligt god revisionssed i Sverige alltid kommer att upptäcka åtgärder eller försummelse som kan föranleda ersättningskyldighet mot bolaget, eller att ett förslag till dispositioner av bolagets vinst eller förlust inte är förenligt med aktiebolagslagen.

Som en del av en revision enligt god revisionssed i Sverige använder vi professionellt omdöme och har en professionellt skeptisk inställning under hela revisionen. Granskningen av förvaltningen och förslaget till dispositioner av bolagets vinst eller förlust grundar sig främst på revisionen av räkenskaperna. Vilka tillkommande granskningsåtgärder som utförs baseras på vår professionella bedömning med utgångspunkt i risk och väsentlighet. Det innebär att vi fokuserar granskningen på sådana åtgärder, områden och förhållanden som är väsentliga för verksamheten och där avsteg och överträdelser skulle ha särskild betydelse för bolagets situation. Vi går igenom och prövar fattade beslut, beslutsunderlag, vidtagna åtgärder och andra förhållanden som är relevanta för vårt uttalande om ansvarsfrihet. Som underlag för vårt uttalande om styrelsens förslag till dispositioner beträffande bolagets vinst eller förlust har vi granskat om förslaget är förenligt med aktiebolagslagen.

Stockholm den 29 mars 2017

Parsells Revisionsbyrå AB



Jan Hamberg
Auktoriserad revisor