



NEW EQUITY VENTURE INTERNATIONAL AB



# Q3 2018

NEVI investerar i noterade och onoterade bolag. Våra investeringar är inte kopplade till någon speciell bransch och i de fall när investering sker i onoterade bolag är målsättningen att det ska noteras inom en nära framtid. NEVI strävar genom sina innehav att verka som aktiva ägare avseende affärs- och strategitveckling med uttalat syfte att nå högsta möjliga avkastning över tid.

(MSEK)	Q3 2018	Q3 2017	Delår 3 2018	Delår 3 2017	Helår 2017
<b>KONCERNEN</b>					
TOTALA INTÄKTER	8,4	11,3	30,8	30,6	43,6
PERIODENS RESULTAT	-0,16	-3,9	-3,3	-7,2	-26,9
BALANSOMSLUTNING	90,1	95,0	90,1	95,0	79,4
SOLIDITET (%)	79,0 %	92,8 %	79,0 %	92,8 %	78,6%
RESULTAT PER AKTIE (SEK)	-0,05	-1,29	-1,11	-2,39	-8,93
<b>MODERFÖRETAGET</b>					
TOTALA INTÄKTER	1,1	0,0	1,5	0,7	0,8
PERIODENS RESULTAT	0,32	-1,6	-2,4	-3,3	-10,7
BALANSOMSLUTNING	46,0	55,0	46,0	55,0	47,7
SOLIDITET (%)	95,0 %	97,4 %	95,0 %	97,4 %	96,7%
RESULTAT PER AKTIE (SEK)	0,11	-0,55	-0,79	-1,09	-3,56



## ORDFÖRANDE OM DET SOM VARIT OCH DET SOM KOMMA SKA

Tredje kvartalet 2018 har varit ett steg framåt och vi har genomfört flertalet förändringar. Förändringsarbetet innebär dels att vi valt att lämna och på sikt kommer lämna innehav som vi anser underpresterar och använda det kapitalet för att hitta nya investeringar. Andra delar av förändringsarbetet har varit att effektivisera och snabba upp våra interna processer. Att utvärdera och analysera företagsstrukturer för att över tid maximera aktieägarvärdet är en del i vårt arbete. Jag ser nu med tillförsikt på förändringarna som redan burit frukt i form av nya investeringar samt långt gångna förhandlingar med flertalet Bolag.

Likt tidigare ser vi stor potential i vårt "joint-venture-bolag" i London, UK, New Equity Venture (UK) Ltd. Vi har under de senaste månaderna intensifierat vårt arbete för att finna intressanta investeringsmöjligheter utanför Sveriges gränser och då främst i UK. Jag ser möjligheter till att vi i framtiden kommer ha flertalet av våra större innehav i bolag med huvudsaklig verksamhet utanför Sveriges gränser. Jag har som långsiktig vision att våra investeringar ska vara fördelat mellan Sverige, UK och USA med en tredjedel vardera. Vi har respekt för att dessa marknader är stora, med hård konkurrens, men samtidigt ser vi stora och inspirerande möjligheter. Samtidigt vill jag poängtera att vi redan idag investerat i MOBA Networks med kontor i Vancouver, Ayima med huvudkontor i London, och ca 150 medarbetare världen över samt ytterligare innehav utanför Sverige.

Till sist vill jag belysa hur viktigt jag ser på att vi åter fått upp farten, dock ska den upp minst lika mycket till, ingen hos NEVI kan idag sitta still och vara nöjd. Nu ska vi avsluta året starkt och målsättningen är att genomföra ytterligare investeringar innan årsskiftet.

Väl mött  
THOMAS JANSSON  
SO, New Equity Venture Int AB

## VD HAR ORDET

Under årets tredje kvartal har bolaget investerat i ett nytt bolag; M.O.B.A Network AB. M.O.B.A är verksamma internationellt inom e-sport och gaming genom bland annat siden mobafire.com. Inledningsvis har bolaget stärkt styrelsen genom att tillsätta två nya ledamöter som stärker den kompetens som finns inom organisationen, samt genomfört en nyemission för att förbättra bolagets förutsättningar till utveckling. NEVI har under en längre tid tittat på investeringsmöjligheter inom segmentet och är därför väldigt tillfreds med denna investering. Av våra befintliga innehav vill vi lyfta fram iApotek som expanderat sin verksamhet ytterligare genom att slutföra sitt andra förvärv för året. Båda förvärven bidrar med kompetens och svarta siffror, vilket skapar förbättrade förutsättningar till framtida utveckling. Av våra övriga noterade innehav kan vi konstatera att både Ayima och CgIT visar upp fortsatt tillväxt samtidigt som de kontinuerligt utvecklar sina verksamheter. Vårt onoterade innehav Hubso, har under hösten ökat tempot och lanserat flera kollektioner i samarbete med välkända profiler som t.ex. Bianca Ingresso. Bolaget, som bildades i fjol, förväntas under årets återstående del accelerera sin utveckling ytterligare och bidra positivt till NEVIs resultat. Vårt förvärv Game Chest, som under sommaren blev delvis utdelat till våra aktieägare, är i slutfasen av sin noteringsprocess med förhoppning om att bli listade på en marknadsplats innan årets slut. Slutligen kan vi meddela att NEVI under perioden helt avytttrat vårt innehav i Transiro. Bolaget har inte presterat som förväntat från vårt ursprungliga investeringsstillfälle och vi ser större potential i andra möjliga investeringar.

## Finansiellt

Koncernen har fortsatt en stabil finansiell ställning varav kassa uppgår till 10,4 MSEK. Koncernen visar ett resultat om -0,16 MSEK (3,90) och moderbolaget ett resultat om 0,3 MSEK (1,6). Moderbolagets egna kapital var vid utgången av perioden 43,7 MSEK vilket ska jämföras med 53,5 MSEK ett år tidigare, koncernens eget kapital var 71,2 MSEK (88,2).

## Efter periodens utgång

Vi har genomfört ytterligare en ny investering i WaVR, som är ett svenskt innovationsföretag verksamma i gränslandet mellan VR/AR, spelutveckling, maskininlärning, datorseende och sensornät. Bolaget har sitt säte i Uppsala med en organisation på sex personer. WaVR har utvecklat egna spel som finns tillgängliga för nedladdning på bland annat Steam, där man har fler än 60 000 nedladdningar. Bolaget verkar på en marknad där vi ser stora möjligheter för tillväxt, som gör att vi ser fram emot att följa bolagets utveckling framöver.

Avslutningsvis vill jag återigen framföra att målet för oss medarbetare på New Equity Venture är att över tid skapa högsta möjliga avkastning för våra aktieägare!

ROBIN VESTERSTEN  
VD, New Equity Venture Int. AB

## KONCERNFÖRHÅLLANDEN & KONCERNREDOVISNING

Redovisningsmetod är K3. Koncernredovisningen är upprättad enligt förvärvsmetoden. Koncernredovisningen omfattar moderföretaget samt dess dotterföretag. Med dotterföretag avses de företag där bolaget direkt eller indirekt innehar minst 50 % av rösterna/kapital för samtliga andelar, eller på annat sätt har betydande inflytande enligt Aktiebolagslagens regler. Intresseföretag ingår i koncernredovisningen enligt kapitalandelsmetoden. Som intresseföretag räknas de företag som inte är dotterföretag men där bolaget direkt eller indirekt innehar minst 20 % av rösterna för samtliga andelar, eller på annat sätt har ett betydande inflytande men inte bestämmande inflytande.

## ANLÄGGNINGSTILLGÅNGAR

Anläggningstillgångar värderas till anskaffningsvärdet med avdrag för ackumulerade avskrivningar och eventuella nedskrivningar. Immateriella och materiella anläggningstillgångar redovisas till anskaffningsvärde med avdrag för ackumulerade avskrivningar och eventuella nedskrivningar. Linjär avskrivning görs på avskrivningsbart belopp (anskaffningsvärde med avdrag för beräknat restvärde) över tillgångarnas nyttjandeperiod enligt följande: Inventarier, verktyg, installationer och goodwill 5 år.

## VÄSENTLIGA HÄNDELSER UNDER PERIODEN

- aktier i Game Chest Group distribueras till Bolagets aktieägare
- dotterbolaget Game Chest Group inleder noteringsprocess
- investerar i e-sportbolaget M.O.B.A. Network AB

## VÄSENTLIGA HÄNDELSER EFTER PERIODENS SLUT

- investerar för motsvarande 10 % i ägande i techbolaget WaVR Tech AB
- bolaget tillsätter nya ledamöter i NEVI UK

## ANTALET AKTIER & AKTIEKAPITAL

Bolaget har per 2018-09-30, 3 015 257 stycken aktier. Varav 284 443 av serie-A och 2 730 814 stycken av serie-B. Aktiekapitalet uppgår till 3 015 257 SEK per 2018-09-30.

## KOMMANDE RAPPORTER

Bokslutskommuniké 2018	2019-02-25
Delårsrapport ett 2019	2019-05-15
Årsstämma	2019-05-21

Denna rapport har ej granskats av bolagets revisor.

Styrelsen och VD, Stockholm 2018-11-13  
Robin Vestersten, ledamot, VD  
Thomas Jansson, ordförande  
Carl Kock Segersten, ledamot  
Christian Kronegård, ledamot  
John Ekeberg, ledamot

## RISKER

Det finns flertalet risker som kan påverka bolagets verksamhet och resultat. Flertalet av de interna riskerna förebygger bolaget genom att stärka koncernens interna rutiner, men det finns yttre faktorer som koncernen inte kan påverka. Investerares ska vara aktsamma vid investeringar och ska alltid skapa sig en helhetsbild av bolaget innan en investering görs i bolaget.



## AYIMA

NEVIs INNEHAV: 1 252 964 aktier  
 BOLAGSNAMN: Ayima Group AB  
 ORG NR: 559095-9291  
 ANT. AKTIER: 5 235 000 aktier  
 VD: Mike Jacobson  
 MARKNADSPLATS: Nasdaq First North

## MOBA NETWORK

NEVIs INNEHAV: 382 105 aktier  
 BOLAGSNAMN: M.O.B.A. Network AB (publ)  
 ORG NR: 559144-3964  
 VD: Björn Mannerqvist  
 ANT. AKTIER: 1 250 000 aktier  
 MARKNADSPLATS: ONOTERAT

## CGit

NEVIs INNEHAV: 343 563 aktier  
 BOLAGSNAMN: CGit Holding AB  
 ORG NR: 556878-2295  
 ANT. AKTIER: 1 576 000 aktier  
 VD: Mattias Bergkvist  
 MARKNADSPLATS: Spotlight Stock Market

## iApotek

NEVIs INNEHAV: 3 597 605 aktier  
 BOLAGSNAMN: iApotek Int AB  
 ORG NR: 559048-9638  
 ANT. AKTIER: 10 886 350 aktier  
 VD: Christian Kronegård  
 MARKNADSPLATS: Spotlight Stock Market

## ORGOTECH

NEVIs INNEHAV: 3 467 280 aktier  
 BOLAGSNAMN: Orgo Tech AB  
 ORG NR: 556850-3675  
 ANT. AKTIER: 10 000 000 aktier  
 VD: Mathias Palmqvist  
 MARKNADSPLATS: Spotlight Stock Market

## TOURN

NEVIs INNEHAV: 307 646 aktier  
 BOLAGSNAMN: Tourn International AB  
 ORG NR: 556800-7461  
 ANT. AKTIER: 8 303 350 aktier  
 VD: Robin Stenman  
 MARKNADSPLATS: Spotlight Stock Market

## Partner Fondkommission

NEVIs INNEHAV: 11 901 aktier  
 BOLAGSNAMN: Partner Fondkommission AB  
 ORG NR: 556737-7121  
 ANT. AKTIER: 159 510 aktier  
 MARKNADSPLATS: ONOTERAT

## AEROWASH

NEVIs INNEHAV: 407 900 B-aktier  
 BOLAGSNAMN: Aerowash AB  
 ORG NR: 559053-2775  
 ANT. AKTIER: 4 360 477 aktier  
 VD: Niklas Adler  
 MARKNADSPLATS: Spotlight Stock Market

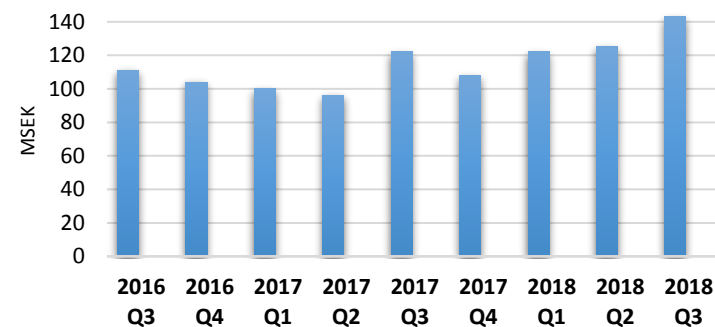
## GCG Game Chest Group

NEVIs INNEHAV: 3 854 146 aktier  
 BOLAGSNAMN: Game Chest Group AB  
 ORG NR: 559095-1942  
 ANT. AKTIER: 6 883 750 aktier  
 MARKNADSPLATS: ONOTERAT

## zoom

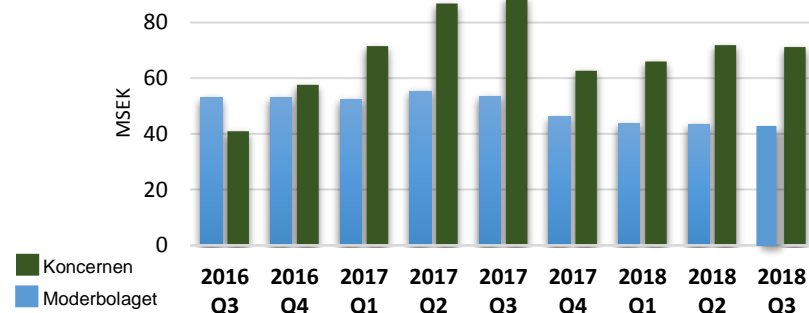
NEVIs INNEHAV: 3 727 606 aktier  
 BOLAGSNAMN: Zoomability International AB  
 ORG NR: 559088-0240  
 ANT. AKTIER: 18 772 500 aktier  
 MARKNADSPLATS: ONOTERAT

### Substansvärde\*

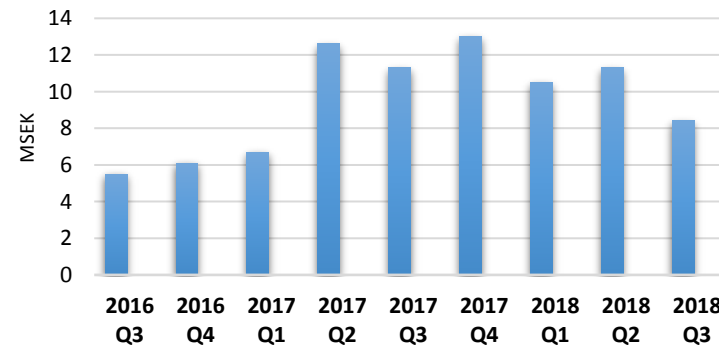


**Substansvärdet:** noterade innehav värderas till stängningskurs på avstämningsdag. Ej noterade innehav värderas till senast kända transaktionskurs

### Eget kapital



### Koncernens omsättning



## KONCERNENS RESULTATRÄKNING

SEK	2018-07-01 2018-09-30	2017-07-01 2017-09-30	2018-01-01 2018-09-30	2017-01-01 2017-09-30	2017-01-01 2017-12-31
<i>Rörelsens intäkter</i>	8 413 642	11 324 585	30 842 643	30 619 392	43 644 221
<i>Rörelsens kostnader</i>	-12 417 500	-14 947 612	-42 569 320	-38 894 346	-67 365 065
<b>Rörelseresultat</b>	<b>-4 003 858</b>	<b>-3 623 027</b>	<b>-11 726 677</b>	<b>-8 274 954</b>	<b>-23 720 844</b>
<i>Resultat från finansiella investeringar</i>	2 744 474	-841 284	6 524 927	315 953	-9 548 957
<b>Resultat efter finansiella poster</b>	<b>-1 259 384</b>	<b>-4 464 311</b>	<b>-5 201 750</b>	<b>-7 959 001</b>	<b>-33 269 801</b>
Skatt på periodens resultat	0	0	0	0	-44 884
Minoritetsintresse	1 102 519	562 923	1 861 549	763 236	6 379 479
<b>PERIODENS RESULTAT</b>	<b>-156 865</b>	<b>-3 901 388</b>	<b>-3 340 201</b>	<b>-7 195 765</b>	<b>-26 935 206</b>
Resultat per aktie	-0,05	-1,29	-1,11	-2,39	-8,93

## KONCERNENS BALANSRÄKNING

SEK	2018-09-30	2017-09-30	2017-12-31
<b>TILLGÅNGAR</b>			
<b>Anläggningstillgångar</b>			
Immateriella anläggningstillgångar	4 356 981	2 232 107	5 302 536
Materiella anläggningstillgångar	65 494	32 625	77 882
Finansiella anläggningstillgångar	50 008 132	58 764 227	38 610 948
<b>Summa anläggningstillgångar</b>	<b>54 430 607</b>	<b>61 028 959</b>	<b>43 991 366</b>
<b>Omsättningstillgångar</b>			
Varulager m.m.	11 216 474	9 697 877	8 770 259
Kortfristiga fordringar	14 022 217	14 022 217	5 783 028
Kassa och bank	10 426 344	8 704 408	20 885 393
<b>Summa omsättningstillgångar</b>	<b>35 665 035</b>	<b>34 003 991</b>	<b>35 438 680</b>
<b>SUMMA TILLGÅNGAR</b>	<b>90 095 642</b>	<b>95 032 950</b>	<b>79 430 046</b>
<b>EGET KAPITAL OCH SKULDER</b>			
<b>Summa eget kapital</b>	<b>71 190 551</b>	<b>89 042 314</b>	<b>62 400 439</b>
<b>Summa skulder</b>	<b>18 905 091</b>	<b>5 990 636</b>	<b>17 029 607</b>
<b>SUMMA EGET KAPITAL OCH SKULDER</b>	<b>90 095 642</b>	<b>95 032 950</b>	<b>79 430 046</b>



## MODERFÖRETAGETS RESULTATRÄKNING

SEK	2018-07-01 2018-09-30	2017-07-01 2017-09-30	2018-01-01 2018-09-30	2017-01-01 2017-09-30	2017-01-01 2017-12-31
<i>Rörelsens intäkter</i>	1 139 999	32 728	1 466 589	663 342	754 056
<i>Rörelsens kostnader</i>	-2 672 057	-2 228 461	-8 801 291	-6 809 783	-9 692 552
<b>Rörelseresultat</b>	<b>-1 532 058</b>	<b>-2 195 733</b>	<b>-7 334 702</b>	<b>-6 146 441</b>	<b>-8 938 496</b>
<i>Resultat från finansiella investeringar</i>	1 855 331	547 270	4 943 421	2 844 797	-1 785 306
<b>Resultat efter finansiella poster</b>	<b>323 273</b>	<b>-1 648 463</b>	<b>-2 391 281</b>	<b>-3 301 644</b>	<b>-10 723 802</b>
Skatt på periodens resultat	0	0	0	0	0
<b>PERIODENS RESULTAT</b>	<b>323 273</b>	<b>-1 648 463</b>	<b>-2 391 281</b>	<b>-3 301 644</b>	<b>-10 723 802</b>
Resultat per aktie	0,11	-0,55	-0,79	-1,09	-3,56

## MODERFÖRETAGETS BALANSRÄKNING

SEK	2018-09-30	2017-09-30	2017-12-31
<b>Tillgångar</b>			
<b>Anläggningstillgångar</b>			
Finansiella anläggningstillgångar	37 854 822	25 893 612	27 264 620
<b>Summa anläggningstillgångar</b>	<b>37 854 822</b>	<b>25 893 612</b>	<b>27 264 620</b>
<b>Omsättningstillgångar</b>			
Kortfristiga fordringar	5 574 207	24 891 184	19 696 620
Kassa och bank	2 574 224	4 175 489	722 796
<b>Summa omsättningstillgångar</b>	<b>8 148 431</b>	<b>29 066 673</b>	<b>20 419 416</b>
<b>SUMMA TILLGÅNGAR</b>	<b>46 003 253</b>	<b>54 960 285</b>	<b>47 684 036</b>
<b>EGET KAPITAL OCH SKULDER</b>			
<b>Summa eget kapital</b>	<b>43 718 000</b>	<b>53 531 438</b>	<b>46 109 280</b>
<b>Summa skulder</b>	<b>2 285 253</b>	<b>1 428 847</b>	<b>1 574 756</b>
<b>SUMMA EGET KAPITAL OCH SKULDER</b>	<b>46 003 253</b>	<b>54 960 285</b>	<b>47 684 036</b>





## **KONTAKT**

New Equity Venture Int. AB  
Birger Jarlsgatan 18  
Box 5141  
102 43 Stockholm  
+46(0)8-410 59 140

## **MARKNADSPLATS**

Spotlight Stock Market  
Klarabergsviadukten 63, 9tr  
101 23 Stockholm  
+46(0)8-511 68 000

## **KONTOFÖRANDE INSTITUT**

Euroclear Sweden AB  
Klarabergsviadukten 63  
111 64 Stockholm  
+46(0)8-402 90 00