




# Kvartalsrapport ett 2021



## Finansiell översikt

KONCERNEN (MSEK)	Q1	Q1	Helår
	2021	2020	2020
Totala intäkter	11,9	11,5	47,6
Resultat efter finansiella poster	2,7	-2,8	28,2
Balansomslutning	129,6	98,1	124,6
Soliditet (%)	86,5%	66,1%	83,3%
Resultat per aktie (sek)	0,94	-0,57	7,75

MODERFÖRETAGET (MSEK)	Q1	Q1	Helår
	2021	2020	2020
Totala intäkter	0,7	0,3	1,9
Resultat efter finansiella poster	0,1	-2,9	1,0
Balansomslutning	46,7	47,6	42,5
Soliditet (%)	59,1%	47,6%	64,8%
Resultat per aktie (sek)	0,02	-0,69	0,49

## Väsentliga händelser under januari – mars 2021

- Lämnat innehaven i Apotek och Zoomability
- Återbetalat externa lån
- Förslag till utdelning lämnas

## Väsentliga händelser efter januari – mars 2021

- Innehavet JS Security noteras
- Tilläggsinvesterar i innehavet GOGO
- Tilläggsinvesterar i innehavet Mandel Design

## Detta är New Equity Venture International

---

NEVI har som verksamhet att investera i tillväxtbolag, i såväl noterade som onoterade, samt utveckla och lansera egna affärsidéer. Investeringar och egna in-house sker inom ett brett spektrum. Målet är att de bolag NEVI investerar i inom en snar framtid ska organiseras och förberedas för notering. NEVI har som mål att vara delaktiga i målbolagets affärs- och strategiutveckling.

---

## VD kommentar

---

### Kära aktieägare!

**Vi konstaterar att vi fortsätter skapa värden i vår portfölj. Under första kvartalet ökade substansvärdet drygt 28 procent vilket vi såklart är stolta över. Detta samtidigt som vi under kvartalet återbetalat samtliga lån. Vi har med andra ord skapat värdeökning och starkt kassaflöde vilket möjliggjort såväl återbetalningarna av lån som utdelning till våra aktieägare.**

---

#### Finansiellt

Koncernens omsättning för kvartal ett uppgick till 11,9 MSEK (2020 11,5 MSEK). Koncernens egna kapital uppgick till 112,1 MSEK i jämförelse med 64,9 2020. Koncernens resultatet för kvartalet uppgick till 3,9 MSEK (- 2,4 MSEK 2020). Det ska noteras att omsättningen under kvartalet ökade trots att motsvarande kvartal föregående år huvudsakligen var innan pandemins utbrott. Vi är därför nöjda med tillväxten.

#### Noterade innehav

Vi fortsätter se utveckling och förbättringar i våra noterade innehav. Vi ser fortfarande stor uppsida i HUBSO och Mediacle vilka fortfarande flyger under radarn. Vi fortsätter nu sökandet efter fler och nya långsiktiga ägare till våra innehav som kan bidra med kompetens och värdeskapande tillsammans med oss eller efter oss.

#### Ej noterade innehav med fokus på kassaflöde

Med risk för att vara tjugig fortsätter vi vårt långsiktiga arbete med våra onoterade dotterbolag. Under kvartalet har dessa utvecklats positivt men bidrar fortfarande med negativt resultat på sista raden. Men vårt mål att dotterbolagen 2021 ska omsätta mellan 40-50 MSEK med positivt EBITDA från hösten 2021 står kvar, men hårt arbete kommer att krävas.

#### Framåt

Vi har idag en portfölj med välkapitaliserade bolag och positiva framtidsutsikter. Vi tror och hoppas samtliga innehav i portföljen kommer bidra till värdeökning under kommande kvartal och år. Vi tror flera av innehaven kan genomföra strukturaffärer för att skynda på utvecklingen, medan andra kommer växa sig starka genom organisk tillväxt. Samtidigt fortsätter vi sökandet efter nya och intressanta investeringar till NEVI, och vi letar kontinuerligt efter investeringspartners som vill vara med som en Partner från tidiga skeden.

På återhörande!

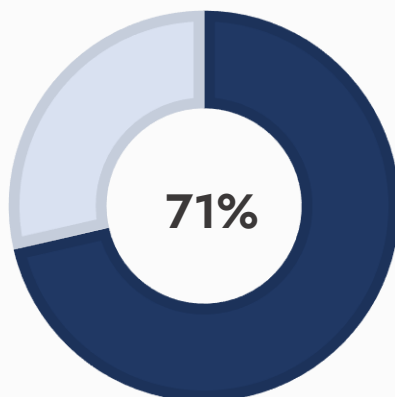
Stockholm 2021-05-20

**Thomas Jansson, Verkställande direktör**  
**New Equity Venture International AB (publ)**

## New Equity Venture Internationals innehav per 31 mars 2021

Noterade innehav	Marknadsplats	NEVI:s kapitalandel	Verksamhet
Ayima Group	Nasdaq Growth Market	10,66%	IT-SEO
CGIT	Spotlight Stock Market	17,27%	IT-mjukvara
Game Chest Group	NGM SME	16,68%	Gaming
GOGO Lead Tech	Spotlight Stock Market	57,73%	Lead-generation
HUBSO Group	Spotlight Stock Market	33,12%	IT-mjukvara
JS Security*	Spotlight Stock Market	20,00%	IT-säkerhet
Mandel Design Group	Spotlight Stock Market	26,14%	E-handel
Mediacle Group	NGM SME	5,57 %	Lead-generation
M.O.B.A. Network	Nasdaq Growth Market	28,57%	e-Sport
Sjöstrand Coffee	Spotlight Stock Market	7,93%	Sällanköpvaror
Tourn International	Nasdaq Growth Market	4,82%	IT-social media
<b>Ej noterade innehav</b>		<b>NEVI:s kapitalandel</b>	<b>Verksamhet</b>
W & IT Solutions Group		~76 %	Metallhandel
Partner FK		~7 %	Fondkommissionär
WaVR Tech		~5 %	IT & VR

\*noterades på Spotlight Stock Market den 12 maj 2021

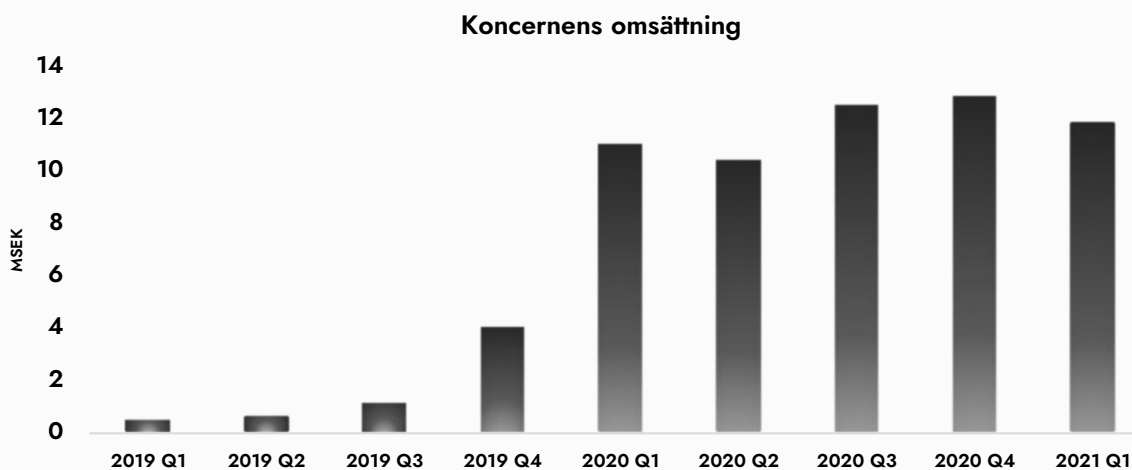
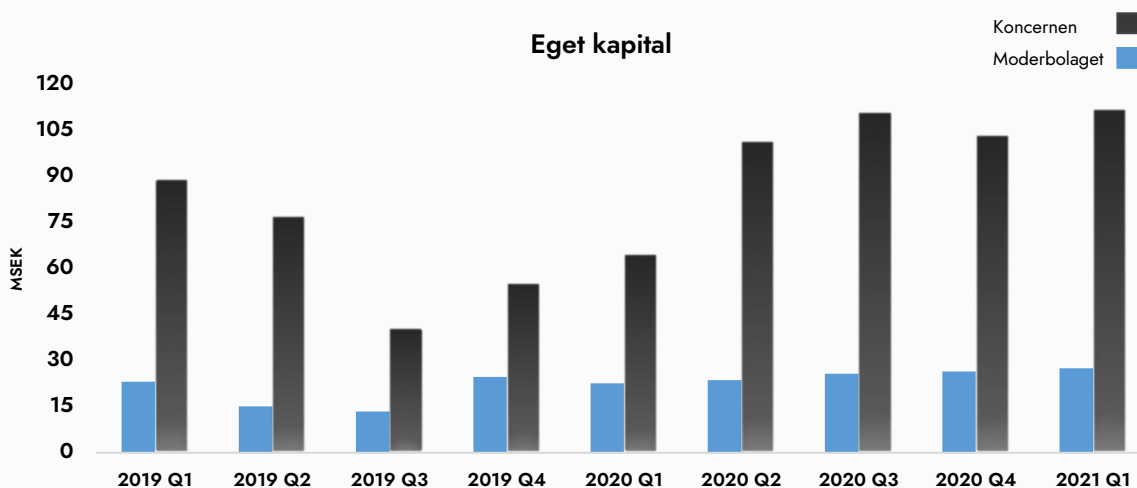


NEVI:s noterade bolag i sin investeringsportfölj per 2021-03-31 uppgår till 71 %

## Utvald finansiell utveckling



\*Substansvärdet: noterade innehav värderas till stängningskurs på avstämningsdag.  
Ej noterade innehav värderas till senast kända transaktionskurs



## Övrig information

### Vision

New Equity Venture Int. ABs vision är att vara en ledande investerare i tillväxtbolag.

### Affärsidé

NEVI har som affärsidé att investera i tillväxtbolag, såväl noterade som onoterade, samt utveckla och lansera egna affärsidéer.

### Strategi & Affärsmodell

Vid investeringar har Bolaget som strategi att investera genom nybildade dotterbolag och betala med såväl kontanter som nyemitterade aktier i respektive dotterbolag. Målet är att de bolag NEVI investerar i ska noteras i framtiden. NEVI kan vara delaktiga i målbolagets affärs- och strategiutveckling.

### Finansiella mål & prognoser

Målet för 2025 kvarstår.

År 2025 är målet enligt följande:

- Inneha tillgångar om 750-1000 MSEK fördelat på upp till 50 innehav
- Omsätta 150-200 MSEK i dotterbolagen
- EBITDA-marginal 7,5 - 12,5 procent

Mål kommer följas upp i de kvartalsvis publicerade rapporterna.

### Kapitalstruktur, kreditfaciliteter, säkerheter och nyemissionsmandat per 2021-03-31


Moderbolaget och helägda dotterbolag har inga kreditfaciliteter. Därutöver finns ett bemyndigande från årsstämman 2020 att emittera aktier upp till vad bolagsordningen godkänner. Styrelsen har som riktlinje att ha belåning om högst 30 % av substansvärdet.

### Koncernstruktur per 2021-03-31

New Equity Venture Int AB (556818-0300) är moderbolag med följande dotterbolag: New Equity Venture (UK) Ltd, AB NEVISWE, NEVIUS AB, W & IT Solutions Group AB. För fullständig koncernstruktur se senaste årsredovisningen.

### Antal medarbetare per 2021-03-31

NEVI, med helägda bolag har 4 medarbetare. Ej inkluderat övriga koncernbolag eller intressebolag.



## Utdelningspolicy & antalet aktier

Styrelsen föreslår utdelning om 0,38 kr per aktie vid årsstämman 2021. Avstämningsdag för utdelning är: 31 maj 2021 och utbetalningsdag 3 juni 2021. Bolaget har 4 153 675 stycken aktier. Varav 379 257 av serie-A och 3 774 418 stycken av serie-B.

## Optionsprogram till medarbetare

Bolaget har inga aktiva optionsprogram eller incitamentsprogram per 2021-03-31.

## Redovisningsprinciper

Delårsrapporten är upprättad enligt redovisningsmetod K3. Samma redovisningsprinciper och beräkningsgrunder har tillämpats som i senaste årsredovisning. För fullständig information se årsredovisningen för 2020.

## Avrundningar

Till följd av avrundningar kan siffror presenterade i denna rapport i vissa fall inte exakt summera till totalen och procenttal kan avvika från de exakta procenttalen.

## Närstående relationer

Bolaget har ej utfört transaktioner med närstående, om transaktioner med närstående sker, är det på marknadsmässiga villkor och enligt bestämmelser i noteringsavtal och ABL.

## Kommande rapporttillfällen

Delårsrapport två 2021	2021-08-27
Delårsrapport tre 2021	2021-11-26
Årsstämma 2021	2021-05-27

Avstämningsdag för utdelning 2021-05-31  
med utbetalning 2021-06-03

Denna rapport har ej granskats av bolagets revisor.

Styrelsen och VD, Stockholm 2021-05-20

Kontakt: [ir@newequityventure.com](mailto:ir@newequityventure.com)

Telefon: +46(0)8-410 59 140

Thomas Jansson, ledamot, VD

John Ekeberg, ledamot, ordf

Kristoffer Martin, ledamot

Christian Kronegård, ledamot

*Denna information är sådan information som New Equity Venture Int AB är skyldigt att offentliggöra enligt EU:s marknadsmissbruksförordning. Informationen lämnades, genom ovanstående kontaktpersons försorg, för offentliggörande den 20 maj 2021.*

## Hållbarhet

NEVI eftersträvar att driva sin verksamhet på ett hållbart sätt. NEVI har som ambition att vara en såväl ansvarsfull ägare som bolag.

## Risker & friskrivning

NEVI är ett investeringsbolag som förvärvar, utvecklar och säljer noterade och onoterade bolag. Verksamheten innebär risker hänförliga till både NEVI och bolagen. Dessa omfattar framförallt marknadsmässiga, verksamhetsrelaterade och transaktionsrelaterade risker och kan avse både generella risker, såsom omvärldshändelser och den makroekonomiska utvecklingen, samt företags- och branschspecifika risker. NEVIs framtida resultatutveckling är till stor del beroende av de underliggande bolagets framgång och avkastning, vilken också bland annat är beroende av hur framgångsrika bolagsansvariga och respektive bolags ledningsgrupp och styrelse är på att utveckla bolaget och genomföra värdeskapande initiativ. NEVI är även utsatta för finansiella risker, främst relaterade till lån, kundfordringar, leverantörsskulder och derivatinstrument. De finansiella riskerna består av likviditetsrisk, ränterisk, kreditrisk och valutarisk. Det är även väsentligt att NEVI har förmåga att attrahera och behålla personal med rätt kompetens och erfarenhet.

Vidare innehåller denna rapport uttalanden som är framåtblickande och faktiska resultat kan komma att skilja sig väsentligt från de förutsedda. Utöver faktorer som diskuteras, kan de faktiska utfallen påverkas av utvecklingen för kunder, konkurrenter, effekten av ekonomiska och konjunkturförhållanden, skatteregler, valutakurs- och räntefluktuationer samt politiska beslut med negativ påverkan på bolagets verksamhet.



## Koncernens resultaträkning

SEK	2021-01-01 2021-03-31	2020-01-01 2020-03-31	2020-01-01 2020-12-31
Rörelsens intäkter	11 931 011	11 469 592	47 574 579
Rörelsens kostnader	-16 294 653	-14 597 722	-65 029 940
<b>Rörelseresultat</b>	<b>-4 363 642</b>	<b>-3 128 130</b>	<b>-17 455 361</b>
Resultat från fin. investeringar	7 082 202	355 243	45 687 377
<b>Resultat efter finansiella poster</b>	<b>2 718 560</b>	<b>-2 772 887</b>	<b>28 232 016</b>
Skatt på periodens resultat	0	0	-2 623
Minoritetsintresse	1 197 474	416 768	3 971 144
<b>Periodens resultat</b>	<b>3 916 034</b>	<b>-2 356 119</b>	<b>32 200 537</b>
<b>Resultat per aktie</b>	<b>0,94</b>	<b>-0,57</b>	<b>7,75</b>

## Koncernens balansräkning


SEK	2021-03-31	2020-03-31	2020-12-31
<b>TILLGÅNGAR</b>			
<b>Anläggningstillgångar</b>			
Immateriella anläggningstillgångar	12 122 144	13 757 424	12 896 050
Materiella anläggningstillgångar	547 844	102 147	300 103
Finansiella anläggningstillgångar	88 311 871	56 811 246	87 796 337
<b>Summa anläggningstillgångar</b>	<b>100 981 859</b>	<b>70 670 817</b>	<b>100 992 490</b>
<b>Omsättningstillgångar</b>			
Varulager m.m.	5 148 798	7 247 336	5 146 985
Kortfristiga fordringar	12 226 698	7 557 525	9 630 585
Kassa och bank	11 268 535	12 625 358	8 787 649
<b>Summa omsättningstillgångar</b>	<b>28 644 031</b>	<b>27 430 219</b>	<b>23 565 219</b>
<b>SUMMA TILLGÅNGAR</b>	<b>129 625 890</b>	<b>98 101 036</b>	<b>124 557 709</b>
<b>EGET KAPITAL OCH SKULDER</b>			
Summa eget kapital	112 116 428	64 886 533	103 729 452
Summa skulder	17 509 462	33 214 503	20 828 257
<b>SUMMA EGET KAPITAL OCH SKULDER</b>	<b>129 625 890</b>	<b>98 101 036</b>	<b>124 557 709</b>

## Moderföretagets resultaträkning

SEK	2021-01-01 2021-03-31	2020-01-01 2020-03-31	2020-01-01 2020-12-31
Rörelsens intäkter	738 804	312 499	1 936 913
Rörelsens kostnader	-2 690 551	-2 636 076	-10 493 806
<b>Rörelseresultat</b>	<b>-1 951 747</b>	<b>-2 323 577</b>	<b>-8 556 893</b>
Resultat från fin. investeringar	2 026 894	-539 035	9 580 321
<b>Resultat efter fin. poster</b>	<b>75 147</b>	<b>-2 862 612</b>	<b>1 023 428</b>
Bokslutsdispositioner	0	0	1 000 000
Skatt på periodens resultat	0	0	0
<b>PERIODENS RESULTAT</b>	<b>75 147</b>	<b>-2 862 612</b>	<b>2 023 428</b>
Resultat per aktie	0,02	-0,69	0,49

## Moderföretagets balansräkning

SEK	2021-03-31	2020-03-31	2020-12-31
<b>Tillgångar</b>			
<b>Anläggningstillgångar</b>			
Finansiella anläggningstillgångar	39 012 658	36 428 572	35 935 878
<b>Summa anläggningstillgångar</b>	<b>39 012 658</b>	<b>36 428 572</b>	<b>35 935 878</b>
<b>Omsättningstillgångar</b>			
Kortfristiga fordringar	2 661 357	5 828 102	5 108 635
Kassa och bank	5 040 027	5 356 040	1 441 270
<b>Summa omsättningstillgångar</b>	<b>7 701 384</b>	<b>11 184 142</b>	<b>6 549 905</b>
<b>SUMMA TILLGÅNGAR</b>	<b>46 714 042</b>	<b>47 612 714</b>	<b>42 485 783</b>
<b>EGET KAPITAL OCH SKULDER</b>			
Summa eget kapital	27 623 262	22 662 075	27 548 115
Summa skulder	19 090 780	24 950 639	14 937 668
<b>SUMMA EGET KAPITAL OCH SKULDER</b>	<b>46 714 042</b>	<b>47 612 714</b>	<b>42 485 783</b>



## Marknadsplats

Spotlight Stock Market  
Klarabergsviadukten 63, 9tr  
101 23 Stockholm  
+46(0)8-511 68 000

## Kontakt

New Equity Venture Int. AB  
Birger Jarlsgatan 18  
Box 5141  
102 43 Stockholm  
+46(0)8-410 59 140  
[ir@newequityventure.com](mailto:ir@newequityventure.com)

## Kontoförande institut

Euroclear Sweden AB  
Klarabergsviadukten 63  
111 64 Stockholm  
+46(0)8-402 90 00