



NEW EQUITY VENTURE INTERNATIONAL AB



Q4 2018

NEVI har som verksamhet att investera i nano & micro-bolag, såväl noterade som onoterade samt utveckla och lansera egna affärsidéer. Såväl investeringar som utveckling av egna affärsidéer sker inom ett brett spektrum. Vid investeringar har Bolaget som strategi att investera genom nybildade dotterbolag och betala med såväl kontanter som nyemitterade aktier i respektive dotterbolag. Målet är att de Bolag NEVI investerar i ska noteras inom en snar framtid. NEVI har som mål att vara delaktiga i målbolagets affärs- och strategiutveckling.

(MSEK)	Q4 2018	Q4 2017	Helår 2018	Helår 2017
KONCERNEN				
TOTALA INTÄKTER	7,0	13,0	37,8	43,6
RESULTAT EFTER FINANSIELLA POSTER	-13,0	-25,0	-18,2	-33,3
BALANSOMSLUTNING	63,7	79,4	63,7	79,4
SOLIDITET (%)	92,7%	78,6%	92,7%	78,6%
RESULTAT PER AKTIE (SEK)	-4,13	-6,45	-5,24	-8,93
MODERFÖRETAGET				
TOTALA INTÄKTER	0,1	0,1	1,5	0,8
RESULTAT EFTER FINANSIELLA POSTER	-20,3	-7,4	-22,7	-10,7
BALANSOMSLUTNING	26,5	47,7	26,5	47,7
SOLIDITET (%)	88,3%	96,7%	88,3%	96,7%
RESULTAT PER AKTIE (SEK)	-6,73	-2,46	-7,53	-3,56

Denna information är sådan information som New Equity Venture Int AB är skyldigt att offentliggöra enligt EU:s marknadsmissbruksförordning. Informationen lämnades, genom ovanstående kontaktpersons försorg, för offentliggörande den 28 februari 2019



VD HAR ORDET

2018 kan summeras som ett riktigt mellanår. Tyvärr tappade vi fart under första halvåret och några investeringar som genomförts under senaste åren har utvecklats sämre än förväntat. Som tidigare kommunicerats kommer NEVI framöver vara betydligt hårdare i bedömningen av våra innehav, och kommer framledes lämna de innehav som inte utvecklas enligt den förväntan vi har på respektive innehav. Denna bedömning gäller såväl finansiell utveckling som operationell utveckling.

Samtidigt som mycket har varit mindre bra under året kan jag se finansiella ljuspunkter. Därbland att majoriteten av de innehav vi valt att fokusera på den senaste perioden börjar visa positivt resultat eller kommer under 2019 närma sig positivt resultat, vilket över tid bygger vårt underliggande värde. Vidare har vårt substansvärde per aktie ökat från 36 SEK per aktie till 54 SEK per aktie.

Finansiellt har såväl moderbolaget som koncernens resultat 2018 varit svagt. Resultatet i moderbolaget tyngs av nedskrivningar av innehav vilka uppgår till cirka 7,5 MSEK samt avyttring av innehav till förlust till omkring samma nivå. Dock i enlighet med min plan för att vända den finansiella utvecklingen redan under 2019. Även Bolagets egna kapital har minskat under året från 47,7 MSEK till 23,4 MSEK, jag vill belysa att detta avser vårt bokförda värde. På koncernnivå har omsättningen minskat för helåret (2018=37,5 MSEK & 2017=40,9 MSEK) men resultatet förbättrats i jämförelse med 2017, rörelseresultatet 2018 var -15,6 MSEK (-23,7) och jag förväntar mig ytterligare en förbättring under 2019.

Av våra kvarvarande innehav vill jag nämna några som jag anser vara av större intresse än andra. Framst tänker jag på bland annat Game Chest Group, vilka har en väldigt intressant affärsmodell, med stor och internationell marknad. Bolaget har flertalet framgångsrika konkurrenter som vi ser att bolaget kan hämta inspiration från. Vidare har vi viss förkärlek till Ayima som vi på sikt ser stor potential i. Vi ser att dess ledning med VD i spetsen arbetar hårt och jobbar kontinuerligt med åtgärder för att förbättra dess lönsamhet. I övrigt ser vi stor värdepotential i iApotek, CGit och M.O.B.A. Network AB som samtliga har underliggande verksamheter med såväl positivt resultat och kassaflöde.

Nu gäller det att blicka framåt och lämna 2018 bakom oss. Till viss del är det redan gjort, 2019 har startat i högt tempo, vi har redan genomfört en positiv strukturaffär med OGI. Nu blickar vi framåt med målet att investera i nya och intressanta bolag under kommande år, såväl i Sverige som i Storbritannien och USA.

Thomas Jansson
Verkställande direktör
2019-02-28

VISION

New Equity Venture Int. ABs vision är att vara en ledande investerare inom "micro-segmentet".

AFFÄRSIDÉ

NEVI har som affärsidé att investera i Bolag, såväl noterade som onoterade, samt utveckla och lansera egna affärsidéer. Såväl investeringar som utveckling av egna affärsidéer sker inom ett brett spektrum. Vid investeringar har Bolaget som strategi att investera genom nybildade dotterbolag och betala med både kontanter och nyemitterade aktier i respektive dotterbolag.

MÅL

Målet för 2018 är att fortsätta arbetet med investeringar inom micro-segmentet samt att vidareutveckla organisationen.

STRATEGI

Vid investeringar har Bolaget som strategi att investera genom nybildade dotterbolag och betala med såväl kontanter som nyemitterade aktier i respektive dotterbolag. Målet är att de Bolag NEVI investerar i ska noteras i framtiden. NEVI har som mål att vara delaktiga i målbolagets affärs- och strategiutveckling.

ANTAL MEDARBETARE PER 2018-12-31

NEVI-koncernen med helägda bolag har sju (7) medarbetare.

INCITAMENTSPROGRAM & ERSÄTTNING TILL LEDANDE BEFATTNINGSHAVARE

Bolaget har inga aktiva optionsprogram per 2018-12-31. Styrelsen har i uppgift att årligen överse bolagets ersättning till anställda. Bolaget har för avsikt att erbjuda samtliga medarbetare en totalkompensation som ska kunna attrahera kompetent personal till Bolaget samt behålla medarbetarna under en längre period. Ersättning till ledande befattningshavare kan vara fast och rörlig ersättning, samt pension och övriga ersättningar.

KAPITALSTRUKTUR, KREDITFACILITETER OCH NYEMISSIONSMANDAT

Moderbolaget har per 2018-12-31 inga externa lån till kreditinstitut. Därutöver finns ett bemyndigande från årsstämman 2018 att emittera aktier upp till vad bolagsordningen godkänner. Styrelsen har från verksamhetsåret 2019 bytt strategi för kapitalstruktur och kommer undersöka möjligheten att ta upp lån till högst 30 % av substansvärdet.

ANTAL AKTIER PER 2018-12-31 OCH FÖRSLAG TILL UTDELNING

Bolaget har per 2018-12-31, 3 015 257 stycken aktier. Varav 284 443 av serie-A och 2 730 714 stycken av serie-B. Efter periodens utgång genomfördes en emission vilket medförde till att aktiekapitalet ökade till 3 115 257 SEK fördelat på 284 443 aktier av serie A och 2 830 814 aktier av serie B. Styrelsen föreslår att ingen utdelning lämnas för verksamhetsåret 2018. Bolaget har dock för avsikt att under året löpande lämna utdelning i befintliga innehav som del i bolagets strategi.

KONCERNSTRUKTUR PER 2018-12-31

New Equity Venture Int AB (556818-0300) är moderbolag med följande dotterbolag: New Equity Venture (UK) Ltd, New Equity Venture Int I AB, Sthlm Capital Advisory AB, Docci AB, Le Sowt AB, Online Gaming Info (OGI) Holding AB, Solution EU/UK AB och Game Chest Group AB. Bolaget har även intressebolag vilka redovisas i sin helhet i årsredovisningen.



REDOVISNINGSPRINCIPER

Redovisningsmetod är K3. Koncernredovisningen är upprättad enligt förvärvsmetoden. Koncernredovisningen omfattar moderföretaget samt dess dotterföretag. Med dotterföretag avses de företag där bolaget direkt eller indirekt innehar minst 50 % av rösterna/kapital för samtliga andelar, eller på annat sätt har betydande inflytande enligt Aktiebolagslagens regler. Intresseföretag ingår i koncernredovisningen enligt kapitalandelsmetoden. Som intresseföretag räknas de företag som inte är dotterföretag men där bolaget direkt eller indirekt innehar minst 20 % av rösterna för samtliga andelar, eller på annat sätt har ett betydande inflytande men inte bestämmande inflytande.

ANLÄGGNINGSTILLGÅNGAR

Anläggningstillgångar värderas till anskaffningsvärdet med avdrag för ackumulerade avskrivningar och eventuella nedskrivningar. Immateriella och materiella anläggningstillgångar redovisas till anskaffningsvärde med avdrag för ackumulerade avskrivningar och eventuella nedskrivningar. Linjär avskrivning görs på avskrivningsbart belopp (anskaffningsvärde med avdrag för beräknat restvärde) över tillgångarnas nyttjandeperiod enligt följande: Inventarier, verktyg, installationer och goodwill 5 år.

AVRUNDNINGAR

Till följd av avrundningar kan siffror presenterade i denna delårsrapport i vissa fall inte exakt summerar till totalen och procenttal kan avvika från de exakta procenttalen.

STÄLLDA SÄKERHETER OCH EVENTUALFÖRPLIKTELSER

Bolaget har inga ställda säkerheter och har heller inga eventalförpliktelser.

NÄRSTÅENDERELATIONER

Bolaget har ej utfört transaktioner med närstående, om transaktioner med närstående sker, är det på marknadsmissiga villkor och enligt bestämmelser i noteringsavtal och ABL.

VÄSENTLIGA HÄNDELSER UNDER ÅRET

- Innehaven CGIT och ORGO Tech noteras i januari 2018
- Dotterbolaget OGI förvärvat lead generation verksamhet
- Genomför sakutdelning av aktier i GCG
- Blocksäljer aktier i CGIT
- Investerar i e-sportbolaget M.O.B.A. Network AB
- Investerar i WaVR Tech AB

VÄSENTLIGA HÄNDELSER EFTER PERIODENS SLUT

- Säljer innehavet OGI till Earners Alliance för 35 000 000 sek
- Genomför kapitalanskaffning av 3 msek via lån
- Genomför kapitalanskaffning av 2 msek genom nyemission, 20 sek per aktie
- Innehavet Game Chest group noteras på Spotlight
- Byter VD

KOMMANDE RAPPORTER

Delårsrapport ett 2019	2019-05-15
Årsstämma för 2018	2019-05-21
Delårsrapport två 2019	2019-08-23
Delårsrapport tre 2019	2019-11-15
Bokslutskommuniké 2019	2020-02-21

Årsstämma planeras till 2019-05-21 i Arcinovas lokaler på Birger Jarlsgatan 18A och årsredovisningen hålls tillgänglig senast två veckor tidigare.

Denna rapport har ej granskats av bolagets revisor.

Styrelsen och VD, Stockholm 2019-02-28

Thomas Jansson, ledamot, VD

John Ekeberg, ledamot, ordf

Carl Segersten, ledamot

Christian Kronegård, ledamot

Robin Vestersten, ledamot

RISKER

NEVI är ett investeringsbolag som förvärvat, utvecklar och säljer noterade och onoterade bolag i Norden. Verksamheten innebär risker hänförliga till både NEVI och bolagen. Dessa omfattar framförallt marknadsmissiga, verksamhetsrelaterade och transaktionsrelaterade risker och kan avse både generella risker, såsom omvärldshändelser och den makroekonomiska utvecklingen, samt företags- och branschspecifika risker. NEVIs framtida resultatutveckling är till stor del beroende av de underliggande bolagets framgång och avkastning, vilken också bland annat är beroende av hur framgångsrika bolagsansvariga och respektive bolags ledningsgrupp och styrelse är på att utveckla bolaget och genomföra värdeskapande initiativ. NEVI är även utsatta för finansiella risker, främst relaterade till lån, kundfordringar, leverantörsskulder och derivatinstrument. De finansiella riskerna består av likviditetsrisk, ränterisk, kreditrisk och valutarisk. Det är även väsentligt att NEVI har förmåga att attrahera och behålla personal med rätt kompetens och erfarenhet.



AYIMA

NEVIs INNEHAV: 1 240 962 aktier
 BOLAGSNAMN: Ayima Group AB
 ORG NR: 559095-9291
 ANT. AKTIER: 5 235 000 aktier
 VD: Mike Jacobson
 MARKNADSPLOTS: Nasdaq First North

MOBA NETWORK

NEVIs INNEHAV: 384 605 aktier
 BOLAGSNAMN: M.O.B.A. Network AB (publ)
 ORG NR: 559144-3964
 VD: Björn Mannerqvist
 ANT. AKTIER: 1 250 000 aktier
 MARKNADSPLOTS: ONOTERAT

CGit

NEVIs INNEHAV: 343 375 aktier
 BOLAGSNAMN: CGit Holding AB
 ORG NR: 556878-2295
 ANT. AKTIER: 1 576 000 aktier
 VD: Mattias Bergkvist
 MARKNADSPLOTS: Spotlight Stock Market

iApotek

NEVIs INNEHAV: 5 936 053 aktier
 BOLAGSNAMN: iApotek Int AB
 ORG NR: 559048-9638
 ANT. AKTIER: 10 886 350 aktier
 VD: Christian Kronegård
 MARKNADSPLOTS: Spotlight Stock Market

ORGOTECH

NEVIs INNEHAV: 3 467 280 aktier
 BOLAGSNAMN: Orgo Tech AB
 ORG NR: 556850-3675
 ANT. AKTIER: 10 000 000 aktier
 VD: Mathias Palmqvist
 MARKNADSPLOTS: Spotlight Stock Market

TOURN

NEVIs INNEHAV: 307 646 aktier
 BOLAGSNAMN: Tourn International AB
 ORG NR: 556800-7461
 ANT. AKTIER: 8 303 350 aktier
 VD: Robin Stenman
 MARKNADSPLOTS: Spotlight Stock Market

Partner Fondkommission

NEVIs INNEHAV: 11 901 aktier
 BOLAGSNAMN: Partner Fondkommission AB
 ORG NR: 556737-7121
 ANT. AKTIER: 159 510 aktier
 MARKNADSPLOTS: ONOTERAT

AEROWASH

NEVIs INNEHAV: 268 850 B-aktier
 BOLAGSNAMN: Aerowash AB
 ORG NR: 559053-2775
 ANT. AKTIER: 4 360 477 aktier
 VD: Niklas Adler
 MARKNADSPLOTS: Spotlight Stock Market

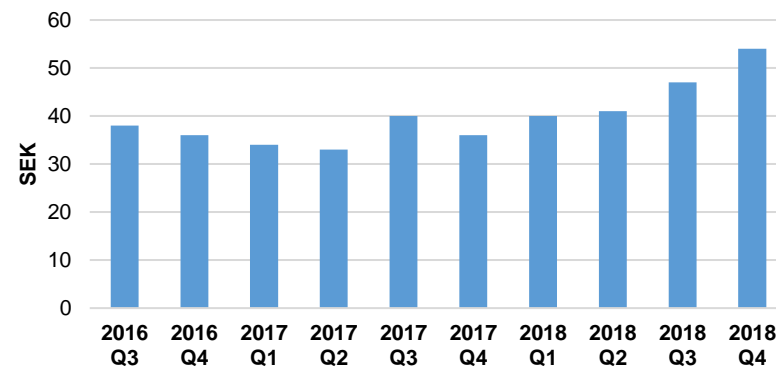
GCG Game Chest Group

NEVIs INNEHAV: 3 828 646 aktier
 BOLAGSNAMN: Game Chest Group AB
 ORG NR: 559095-1942
 ANT. AKTIER: 6 883 750 aktier
 MARKNADSPLOTS: ONOTERAT

zoom

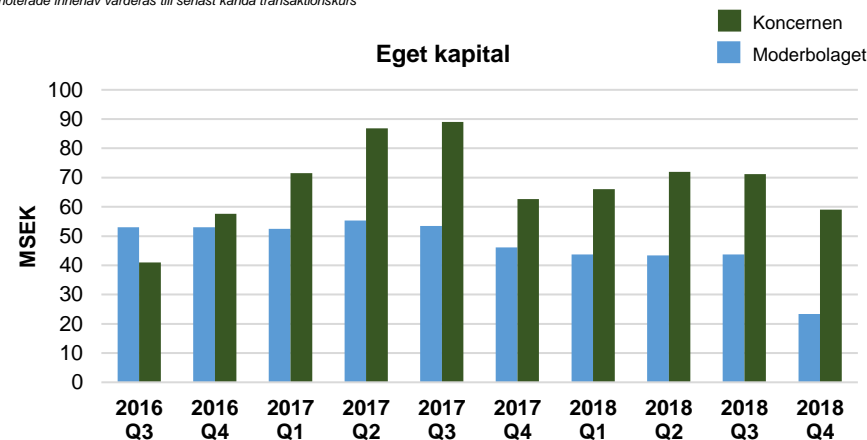
NEVIs INNEHAV: 3 727 606 aktier
 BOLAGSNAMN: Zoomability International AB
 ORG NR: 559088-0240
 ANT. AKTIER: 18 772 500 aktier
 MARKNADSPLOTS: ONOTERAT

Substansvärde*/aktie

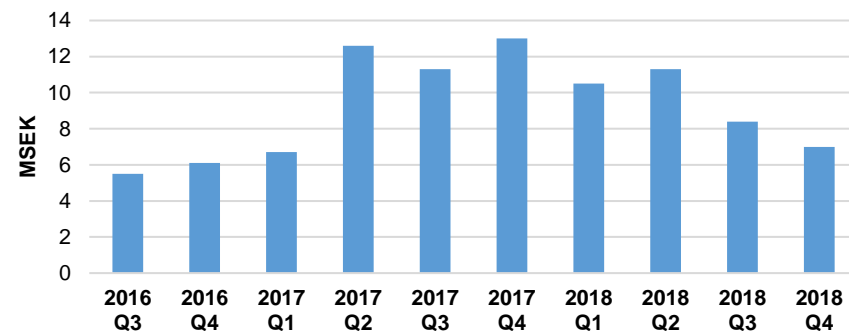


Substansvärdet: noterade innehav värderas till stängningskurs på avstämningsdag.
 Ej noterade innehav värderas till senast kända transaktionskurs

Eget kapital



Koncernens omsättning



KONCERNENS RESULTATRÄKNING

SEK	2018-10-01 2018-12-31	2017-10-01 2017-12-31	2018-01-01 2018-12-31	2017-01-01 2017-12-31
<i>Rörelsens intäkter</i>	7 006 152	13 024 829	37 849 341	43 644 221
<i>Rörelsens kostnader</i>	-10 921 919	-28 116 078	-53 491 785	-67 365 065
Rörelseresultat	-3 915 767	-15 091 249	-15 642 444	-23 720 844
<i>Resultat från finansiella investeringar</i>	-9 106 342	-9 925 456	-2 581 414	-9 548 957
Resultat efter finansiella poster	-13 022 109	-25 016 705	-18 223 858	-33 269 801
Skatt på periodens resultat	-62 337	-44 884	-62 337	-44 884
Minoritetsintresse	636 419	5 616 242	2 497 968	6 379 479
PERIODENS RESULTAT	-12 448 027	-19 445 347	-15 788 227	-26 935 206
Resultat per aktie	-4,13	-6,45	-5,24	-8,93

KONCERNENS BALANSRÄKNING

SEK	2018-12-31	2017-12-31
TILLGÅNGAR		
Anläggningstillgångar		
Immateriella anläggningstillgångar	5 203 479	5 302 536
Materiella anläggningstillgångar	556 540	77 882
Finansiella anläggningstillgångar	51 558 205	38 610 948
Summa anläggningstillgångar	57 318 224	43 991 366
Omsättningstillgångar		
Varulager m.m.	246 200	8 770 259
Kortfristiga fordringar	1 431 643	5 783 028
Kassa och bank	4 669 052	20 885 393
Summa omsättningstillgångar	6 346 895	35 438 680
SUMMA TILLGÅNGAR	63 665 119	79 430 046
EGET KAPITAL OCH SKULDER		
Summa eget kapital	59 041 563	62 400 439
Summa skulder	4 623 556	17 029 607
SUMMA EGET KAPITAL OCH SKULDER	63 665 119	79 430 046



KONCERNENS KASSAFLÖDESANALYS

SEK	2018-01-01 2018-12-31	2017-01-01 2017-12-31
Den löpande verksamheten		
Resultat efter finansiella poster	-18 223 858	-33 269 801
Justering för poster som inte ingår i kassaflödet		
Avskrivningar och nedskrivningar	2 627 108	1 920 093
Realisationsresultat	2 694 601	9 299 960
Omräkningsdifferenser	-73 793	0
Kostnader betalade med aktier	82 135	0
	-12 893 807	-22 049 748
Betald inkomstskatt	-91 552	44 884
Kassaflöde från den löpande verksamheten före förändringar av rörelsekapital	-12 985 359	-22 094 632
<i>FÖRÄNDRINGAR I RÖRELSEKAPITAL</i>		
Förändring av varulager	8 524 059	427 053
Förändring av rörelsefordringar	-535 952	7 096 752
Förändring av rörelseskulder	-12 376 836	1 077 689
Kassaflöde från den löpande verksamheten	-17 374 088	-13 493 138
<i>Investeringsverksamheten</i>		
Förvärv av dotterföretag	-4 654 991	-10 093 978
Avyttringar dotterbolag	0	10 132
Förvärv av immateriella anläggningstillgångar	0	-425 938
Förvärv av materiella anläggningstillgångar	-505 516	0
Förvärv av finansiella anläggningstillgångar	-12 825 754	-21 192 240
Försäljning av anläggningstillgångar	19 144 008	26 533 065
Kassaflöde från investeringsverksamheten	1 157 747	-5 168 959
<i>Finansieringsverksamheten</i>		
Nyemission	0	17 451 475
Kassaflöde från finansieringsverksamheten	0	17 451 475
Periodens kassaflöde	-16 216 341	-1 210 622
Likvida medel vid periodens början	20 885 393	22 096 015
Likvida medel vid periodens slut	4 669 052	20 885 393



MODERFÖRETAGETS RESULTATRÄKNING

SEK	2018-10-01 2018-12-31	2017-10-01 2017-12-31	2018-01-01 2018-12-31	2017-01-01 2017-12-31
<i>Rörelsens intäkter</i>	59 999	90 714	1 526 588	754 056
<i>Rörelsens kostnader</i>	-2 835 564	-2 882 769	-11 636 855	-9 692 552
Rörelseresultat	-2 775 565	-2 792 055	-10 110 267	-8 938 496
<i>Resultat från finansiella investeringar</i>	-17 531 602	-4 630 104	-12 588 181	-1 785 306
Resultat efter finansiella poster	-20 307 167	-7 422 159	-22 698 448	-10 723 802
Skatt på periodens resultat	0	0	0	0
PERIODENS RESULTAT	-20 307 167	-7 422 159	-22 698 448	-10 723 802
Resultat per aktie	-6,73	-2,46	-7,53	-3,56

MODERFÖRETAGETS BALANSRÄKNING

SEK	2018-12-31	2017-12-31
Tillgångar		
Anläggningstillgångar		
Finansiella anläggningstillgångar	24 889 703	27 264 620
Summa anläggningstillgångar	24 889 703	27 264 620
Omsättningstillgångar		
Kortfristiga fordringar	1 167 857	19 696 620
Kassa och bank	457 861	722 796
Summa omsättningstillgångar	1 625 718	20 419 416
SUMMA TILLGÅNGAR	26 515 421	47 684 036
EGET KAPITAL OCH SKULDER		
Summa eget kapital	23 410 833	46 109 280
Summa skulder	3 104 588	1 574 756
SUMMA EGET KAPITAL OCH SKULDER	26 515 421	47 684 036



MODERFÖRETAGETS KASSAFLÖDESANALYS

SEK	2018-01-01 2018-12-31	2017-01-01 2017-12-31
Den löpande verksamheten		
Resultat efter finansiella poster	-22 698 448	-10 723 802
Justering för poster som inte ingår i kassaflödet		
Realisationsresultat	12 746 436	1 903 542
Kostnader betalade med aktier	67 005	155 000
	-9 885 007	-8 665 260
Betald inkomstskatt	0	0
Kassaflöde från den löpande verksamheten före förändringar av rörelsekapital	-9 885 007	-8 665 260
<i>FÖRÄNDRINGAR I RÖRELSEKAPITAL</i>		
Förändring av rörelsefordringar	8 625 312	-12 389 209
Förändring av rörelseskulder	1 553 305	-286 013
Kassaflöde från den löpande verksamheten	293 610	-21 340 482
<i>Investeringsverksamheten</i>		
Förvärv av andelar i koncernföretag	-4 579 991	0
Förvärv av finansiella anläggningstillgångar	-6 477 072	-5 861 540
Försäljning av anläggningstillgångar	10 498 518	6 707 133
Kassaflöde från investeringsverksamheten	-558 545	845 593
<i>Finansieringsverksamheten</i>		
Nyemission	0	6 133 420
Kassaflöde från finansieringsverksamheten	0	6 133 420
Periodens kassaflöde	-264 935	-14 361 469
Likvida medel vid periodens början	722 796	15 084 265
Likvida medel vid periodens slut	457 861	722 796



KONTAKT

New Equity Venture Int. AB
Birger Jarlsgatan 18
Box 5141
102 43 Stockholm
+46(0)8-410 59 140

MARKNADSPLATS

Spotlight Stock Market
Klarabergsviadukten 63, 9tr
101 23 Stockholm
+46(0)8-511 68 000

KONTOFÖRANDE INSTITUT

Euroclear Sweden AB
Klarabergsviadukten 63
111 64 Stockholm
+46(0)8-402 90 00