




# Bokslutskommuniké 2022



## Finansiell översikt

KONCERNEN (MSEK)	Q4	Q4	Helår	Helår
	2022	2021	2022	2021
Totala intäkter	16,5	13,1	60,2	46,8
Resultat efter finansiella poster	-6,1	1,7	-77,0	4,8
Balansomslutning	132,9	145,5	132,9	145,5
Soliditet (%)	77,0%	93,9%	77,0%	93,9%
Resultat per aktie (sek)	-0,20	0,46	-13,89	1,68

MODERFÖRETAGET (MSEK)	Q4	Q4	Helår	Helår
	2022	2021	2022	2021
Totala intäkter	0,5	0,4	2,1	2,3
Resultat efter finansiella poster	0,9	1,5	2,9	3,2
Balansomslutning	53,2	49,2	53,2	49,2
Soliditet (%)	61,0%	62,2%	61,0%	62,2%
Resultat per aktie (sek)	0,21	0,71	0,70	1,11

## Väsentliga händelser under oktober – december 2022

- NanoCaps innehav MyFirstApp Group ingår LOI om att avyttra dess verksamhet inom Ed-Tech till det Spotlight-noterade bolaget ObsteCare, numera MyFirstApp Sweden AB
- NanoCaps ingår avtal om att avyttra W & IT Solutions AB villkorat av extra bolagsstämma
- NanoCap håller extra bolagsstämma som fattar beslut om avyttring av W & IT Solutions AB
- NanoCaps innehav MyFirstApp Group ingår avtal om att avyttra dess verksamhet inom Ed-Tech till det Spotlight-noterade bolaget ObsteCare, numera MyFirstApp Sweden AB
- NanoCaps innehav ANTCO. Investment Group AB noteras på NGM Nordic SME
- NanoCap lämnar innehavet Sjöstrand Coffee

## Väsentliga händelser efter oktober – december 2022

- NanoCaps kärninnehav M.O.B.A Network parallellnoteras på OTCQX i USA
- NanoCap ansöker om notering på Nasdaq First North Growth Market

## Detta är NanoCap Group AB (publ)

---

NanoCap har som verksamhet att investera i tillväxtbolag, primärt onoterade, samt utveckla och lansera egna in-house projekt. Målet är att de bolag NanoCap investerar i inom en snar framtid ska organiseras och förberedas för notering. NanoCap har som mål att vara delaktiga i målbolagets affärs- och strategiutveckling.

---

## VD kommentar

---

Kära aktieägare,

**Vi har nu avslutat fjärde kvartalet och stängt böckerna för 2022. Det gångna året har varit ett utmanande år, likväl för oss som för många andra där omvärldsfaktorer har påverkat oss alla. Trots rådande klimat har vi tagit vara på investeringsmöjligheter och fortsatt arbeta intensivt med våra innehav och verksamheter samt exekverat på vår strategi.**

---

Vår industriverksamhet har under perioden fortsatt växa stadigt med lönsamhet vilket ger oss ett kvitto på att vårt långsiktiga arbete ger positiv effekt. Med en stabil underliggande verksamhet som kan täcka centrala kostnader för gruppen kommer vi kunna fortsätta göra fler attraktiva investeringar och skapa långsiktiga värden. Vid periodens utgång har NanoCap totalt 17 st innehav varav 13 st är noterade, några av NanoCaps kärninnehav är bl.a M.O.B.A Network, Tourn International, CGit och Mediacle Group. Vi har en diversifierad portfölj av företag inom attraktiva branscher där flertalet av våra innehav har goda möjligheter att ta större marknadsandelar och växa sina respektive affärer.

Vi är fortsatt välpositionerade i våra innehav och därtill har vi en stark balansräkning. Styrelsen har mot detta beslutat att återigen föreslå årsstämman att besluta om en ordinarie utdelning om 0,25 kr per aktie. Våra finansiella mål för 2025 avseende tillgångar (850-1250 MSEK), omsättning (65-100 MSEK) och EBITDA-marginal (10-15%) kvarstår trots oroligheterna runt om i världen, dessa kan av naturliga skäl komma att revideras beroende på omvärldsfaktorer.

Trots minskade värden under 2022 är vi fortsatt positiva och vi tror att samtliga av våra innehav har god utvecklingspotential och således det bästa framför sig, men det kommer krävas hårt arbete och hålla god kostnadskontroll. Vi lever i osäkra tider som medför högre volatilitet och begränsad handel på de finansiella marknaderna vilket såklart påverkar oss, men trots rådande klimat har vi navigerat oss fram och tagit vara på investeringsmöjligheter för att positionera oss på bästa sätt inför framtiden.

### Framtid

Mycket av det som präglade 2022 kommer utan tvekan att prägla även 2023 men vi står förberedda för att hantera de utmaningar och tillvarata de möjligheter som vi har framför oss. Vi kommer vara flexibla och kontinuerligt utvärdera våra innehav för att på bästa sätt allokera våra resurser och investera med bästa möjliga avkastning.

### Finansiellt

Vid periodens utgång uppgick koncernens egna kapital till 102,3 MSEK (2021; 136,7 MSEK). Koncernens omsättning för 2022 uppgick till 60,2 MSEK (2021; 46,8 MSEK) varav kvartal fyra uppgick till 16,5 MSEK (2021 Q4; 13,1 MSEK). Koncernens resultat för 2022 uppgick -57,7 MSEK (2021; 7 MSEK) varav kvartal fyra uppgick till -0,8 MSEK (2021 Q4; 1,9 MSEK). Resultatet för helåret belastas av nedskrivningar i enlighet med försiktighetsprincipen som genomfördes under det tredje kvartalet. Koncernens likviditet uppgick till 8,1 MSEK (2021 Q4; 10 MSEK).

På återhörande!

Stockholm 2023-02-28

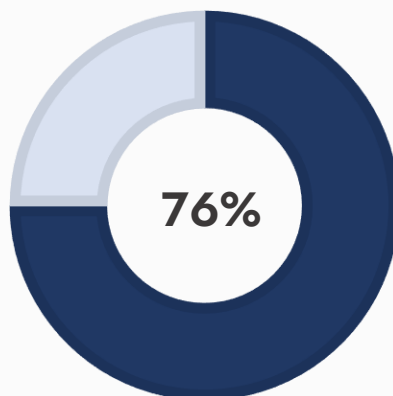
**Christian Kronegård, Verkställande direktör**  
**NanoCap Group AB (publ)**

## NanoCaps innehav per 31 december 2022

Noterade innehav	NanoCaps kapitalandel	Verksamhet
ANTCO. Investment Group	38,88%	Investeringar
M.O.B.A. Network	22,78%	e-Sport
Partytajm International	22,48%	E-handel
CGIT	16,66%	IT-mjukvara
Game Chest Group	16,26%	Gaming
Ecore Group	13,05%	E-handel
JS Security	12,24%	IT-säkerhet
HUBSO Group	12,42%	IT-mjukvara
Sociallite US	11,38%	Lead-generation
Ayima Group	10,76%	IT-SEO
Mediacle Group	5,68%	Lead-generation
Tourn International	4,93%	IT-social media
Safe Lane Gaming	2,32%	Gaming

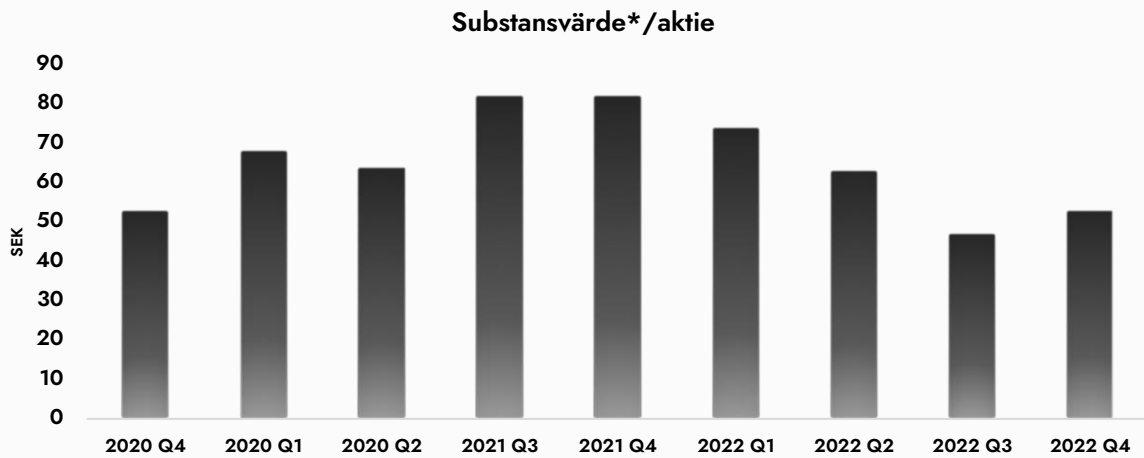
  

Ej noterade innehav	NanoCaps kapitalandel	Verksamhet
Partner FK	~7%	Fondkommissionär
MyFirstApp Group AB	~76%	IT
WaVR Tech	~4%	IT & VR
Precisionstål i Stockholm AB	100%	Stålindustri

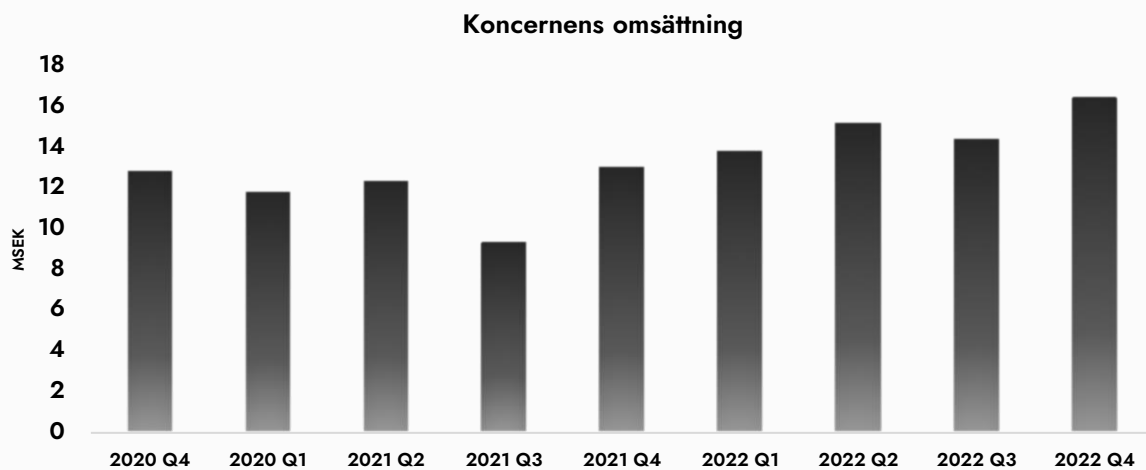
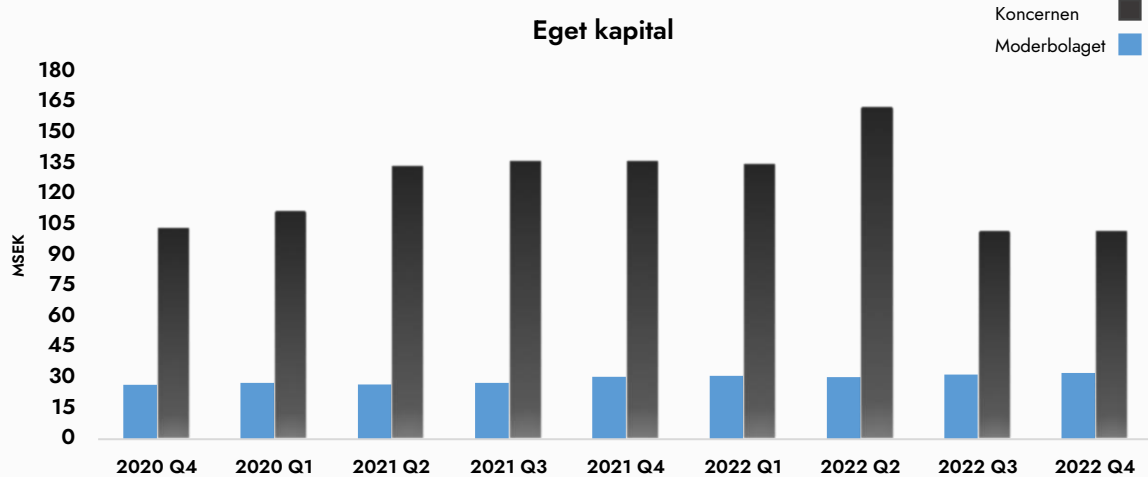


NanoCaps noterade bolag i sin investeringsportfölj per 2022-12-31 uppgår till 76 %

## Utvald finansiell utveckling



\*Substansvärdet: noterade innehav värderas till stängningskurs på avstämningsdag.  
Ej noterade innehav värderas till senast kända transaktionskurs



## Övrig information

### Kommentarer på finansiell utveckling

NanoCaps kärnverksamhet går fortsatt starkt framåt. Det underliggande resultat för kvartal fyra avräknat innehaven, tillika dotterbolag ANTCO och MyFirstApp hade påvisat ett positivt resultat om ca 2,5-3 MSEK. Bara nedskrivningar i ANTCOS innehavs portfölj påverkade resultat negativt med drygt 6 MSEK. NanoCaps underliggande investeringsverksamhet påvisade ett svagt positivt resultat under kvartalet. NanoCaps industriverksamhet bidrog under kvartal fyra med ett positivt rörelseresultat om ca 1,6 MSEK.

### Finansiella mål och prognoser för NanoCap koncernen – kvarstår

År 2025 är målet enligt följande:

- Inneha tillgångar om 850-1250 MSEK, oberoende av antal innehav
- Omsätta 65 - 100 MSEK i dotterbolagen
- EBITDA-marginal 10,0 - 15,0 procent

Mål kommer kvartalsvis följas upp i de kvartalsvis publicerade rapporterna. De presenterade målen är antagna utifrån befintlig verksamhet, befintlig finansiell ställning; och dess gemensamma historiska utveckling. I det fall väsentliga förändringar sker, kommer detta följas upp och målen komma att justeras. Det är styrelsens bedömning att Bolagets finansiella utveckling ligger i linje med publicerade mål och därmed kvarstår.

### Affärsidé

NanoCap skall investera i tillväxtbolag med stark egenföretagaranda.

### Vision

NanoCap Group AB (publ) vill vara valet för investerare som efterfrågar en internationell portfölj av tillväxtbolag med egenföretagaranda.

### Kapitalstruktur, kreditfaciliteter och nyemissionsmandat per 2022-12-31

Moderbolaget har inga kreditfaciliteter, rörelsedrivande dotterbolag har mindre kreditfaciliteter hos bank. Styrelsen har som riktlinje att ha belåning om högst 10 % av substansvärdet. Inga bemyndigande avseende nyemissionen av värdepapper beslutade.



## Koncernstruktur per 2022-12-31

NanoCap Group AB (publ) (556818-0300) är moderbolag med följande helägda dotterbolag: NanoCap Group S AB, NEVIUS AB, Precisionsstål i Stockholm AB.

## Antal medarbetare per 2022-12-31

NanoCap Group AB inklusive helägda dotterbolag har 10 medarbetare.

## Utdelning och antalet aktier 2022-12-31

Styrelsen föreslår att vid årsstämman 2023 besluta om att dela ut 0,25 kr per aktie, avstämningsdag kommer vara i anslutning till årsstämman som planeras till 25:e maj 2023. Bolaget har 4 153 675 stycken aktier varav 379 257 av serie-A och 3 774 418 stycken av serie-B.

Bolaget har samma antal aktier under perioden och föregående år, ingen utspädning under verksamhetsåret 2021 och 2022.

## Optionsprogram till medarbetare

Bolaget har inga aktiva optionsprogram.

## Redovisningsprinciper

Delårsrapporten är upprättad enligt redovisningsmetod K3. Samma redovisningsprinciper och beräkningsgrunder har tillämpats som i senaste årsredovisning. För fullständig information se senaste årsredovisning.

## Avrundningar

Till följd av avrundningar kan siffror presenterade i denna rapport i vissa fall inte exakt summera till totalen och procenttal kan avvika från de exakta procenttalen.

## Närstående transaktioner

Bolaget har ej utfört transaktioner med närstående, om transaktioner med närstående sker, är det på marknadsmässiga villkor och enligt bestämmelser i noteringsavtal och ABL.

## Styrelse & VD per 2022-12-31

Christian Kronegård, VD  
Kristoffer Martin, ledamot, ordförande  
Thomas Jansson, ledamot  
Anders Bergström, ledamot  
David Nylen, ledamot  
Marcus Carning, ledamot

## Kommande rapporttillfällen

Delårsrapport ett 2023	2023-05-25
Årsstämma	2023-05-25
Publicering av årsredovisning	2023-05-04
Delårsrapport två 2023	2023-08-25
Delårsrapport tre 2023	2023-11-27
Bokslutskommuniké 2023	2024-02-28

Denna rapport har ej granskats av bolagets revisor.

VD på uppdrag av styrelsen, Stockholm 2023-02-28

Kontakt: ir@nanocapgroup.com

Telefon: +46(0)8-410 59 140

Denna information är sådan information som NanoCap Group AB (publ) är skyldigt att offentliggöra enligt EU:s marknadsmissbruksförordning (EU nr 596/2014). Informationen lämnades, genom angiven kontaktpersons försorg, för offentliggörande den 28 februari 2023 8:18 CET.

## Hållbarhet

NanoCap eftersträvar att driva sin verksamhet på ett hållbart sätt. NanoCap har som ambition att vara en såväl ansvarsfull ägare som bolag.

## Risker & friskrivning

NanoCap är ett investeringsbolag som förvärvar, utvecklar och säljer noterade och onoterade bolag. Verksamheten innebär risker hänförliga till både NanoCap och bolagen. Dessa omfattar framförallt marknadsmässiga, verksamhetsrelaterade och transaktionsrelaterade risker och kan avse både generella risker, såsom omvärldshändelser och den makroekonomiska utvecklingen, samt företags- och branschspecifika risker. NanoCaps framtida resultatutveckling är till stor del beroende av de underliggande bolagets framgång och avkastning, vilken också bland annat är beroende av hur framgångsrika bolagansvariga och respektive bolags ledningsgrupp och styrelse är på att utveckla bolaget och genomföra värdeskapande initiativ. NanoCap är även utsatta för finansiella risker, främst relaterade till lån, kundfordringar, leverantörsskulder och derivatinstrument. De finansiella riskerna består av likviditetsrisk, ränterisk, kreditrisk och valutarisk. Det är även väsentligt att NanoCap har förmåga att attrahera och behålla personal med rätt kompetens och erfarenhet. Vidare innehåller denna rapport uttalanden som är framåtblickande och faktiska resultat kan komma att skilja sig väsentligt från de förutsedda. Utöver faktorer som diskuteras, kan de faktiska utfallen påverkas av utvecklingen för kunder, konkurrenter, effekten av ekonomiska och konjunkturförhållanden, skatteregler, valutakurs- och räntefluktuationer samt politiska beslut med negativ påverkan på bolagets verksamhet.



## Koncernens resultaträkning

SEK	2022-10-01	2021-10-01	2022-01-01	2021-01-01
	2022-12-31	2021-12-31	2022-12-31	2021-12-31
Rörelsens intäkter	16 516 921	13 096 289	60 154 562	46 847 806
Rörelsens kostnader	-18 688 183	-13 717 800	-69 611 524	-57 927 117
<b>Rörelseresultat</b>	<b>-2 171 262</b>	<b>-621 511</b>	<b>-9 456 962</b>	<b>-11 079 311</b>
Resultat från fin. investeringar	-3 890 860	2 325 440	-67 578 536	15 915 413
<b>Resultat efter finansiella poster</b>	<b>-6 062 122</b>	<b>1 703 929</b>	<b>-77 035 498</b>	<b>4 836 102</b>
Skatt på periodens resultat	-2 734	-307	-2 734	-307
Minoritetsintresse	5 227 371	186 432	19 361 039	2 143 799
<b>Periodens resultat</b>	<b>-837 485</b>	<b>1 890 054</b>	<b>-57 677 193</b>	<b>6 979 594</b>
<b>Resultat per aktie</b>	<b>-0,20</b>	<b>0,46</b>	<b>-13,89</b>	<b>1,68</b>
Antal aktier	4 153 675	4 153 675	4 153 675	4 153 675

## Koncernens balansräkning

SEK	2022-12-31	2021-12-31
<b>TILLGÅNGAR</b>		
<b>Anläggningstillgångar</b>		
Immateriella anläggningstillgångar	208 197	1 386 627
Materiella anläggningstillgångar	952 022	763 912
Finansiella anläggningstillgångar	104 863 323	117 891 748
<b>Summa anläggningstillgångar</b>	<b>106 023 542</b>	<b>120 042 287</b>
<b>Omsättningstillgångar</b>		
Varulager m.m.	7 151 294	6 253 022
Kortfristiga fordringar	11 581 651	9 219 761
Kassa och bank	8 145 028	9 980 033
<b>Summa omsättningstillgångar</b>	<b>26 877 973</b>	<b>25 452 816</b>
<b>SUMMA TILLGÅNGAR</b>	<b>132 901 515</b>	<b>145 495 103</b>
<b>EGET KAPITAL OCH SKULDER</b>		
Summa eget kapital	102 267 754	136 679 160
Långfristiga skulder	15 243 750	0
Kortfristiga skulder	15 390 011	8 815 943
<b>SUMMA EGET KAPITAL OCH SKULDER</b>	<b>132 901 515</b>	<b>145 495 103</b>

## Rapport över förändringar i koncernens egna kapital

(SEK)	Aktiekapital	Övrigt tillskjutet kapital	Annat EK inkl. årets resultat	Minoritets-intresse	Totalt
<b>Ingående balans 2021-01-01</b>	<b>4 153 675</b>	<b>143 284 449</b>	<b>-41 401 271</b>	<b>-2 307 401</b>	<b>103 729 452</b>
Nyemission	0	411 976	3 258 134	898 443	4 568 553
Erhållet aktieägartillskott	0	0	3 131 121	0	3 131 121
Lämnad utdelning	0	0	-1 578 397	0	-1 578 397
Förändring koncernsammansättning	0	-68 156 387	85 980 504	3 954 637	21 778 754
Omräkningsdifferenser	0	0	-397	-79	-476
Årets resultat	0	0	6 979 594	-1 929 441	5 050 153
<b>Utgående balans 2021-12-31</b>	<b>4 153 675</b>	<b>75 540 038</b>	<b>56 369 288</b>	<b>616 159</b>	<b>136 679 160</b>
Nyemission	0	47 986 166	9 680 000	18 666 619	76 332 785
Lämnad utdelning	0	0	-1 038 419	0	-1 038 419
Förändring koncernsammansättning	0	86 146 613	-125 143 933	-269 179	-39 266 499
Årets resultat	0	0	-57 677 193	-12 762 080	-70 439 273
<b>Utgående balans 2022-12-31</b>	<b>4 153 675</b>	<b>209 672 817</b>	<b>-117 810 257</b>	<b>6 251 519</b>	<b>102 267 754</b>

## Koncernens kassaflöde

SEK	2022-10-01 2022-12-31	2021-10-01 2021-12-31	2022-01-01 2022-12-31	2021-01-01 2021-12-31
<b>Den löpande verksamheten</b>				
Resultat efter finansiella poster	-6 062 122	1 703 929	-77 035 498	4 836 102
Justering för poster som inte ingår i kassaflödet	4 274 149	-83 030	70 551 2760	-9 100 460
	<b>-1 787 973</b>	<b>1 620 899</b>	<b>-6 484 222</b>	<b>-4 264 358</b>
Betald inkomstskatt	101 870	153 739	-35 603	107 585
<b>Kassaflöde från den löpande verksamheten</b>				
<b>före förändringar av rörelsekapital</b>	<b>-1 686 103</b>	<b>1 774 638</b>	<b>-6 519 825</b>	<b>-4 156 773</b>
<i>FÖRÄNDRINGAR I RÖRELSEKAPITAL</i>				
Förändring av varulager	-336 777	-1 376 675	-2 756 895	-1 106 037
Förändring av rörelsefordringar	-612 041	1 424 615	-5 359 772	-5 430 540
Förändring av rörelseskulder	3 096 944	-1 137 028	8 481 941	-7 013 091
<b>Kassaflöde från den löpande verksamheten</b>	<b>462 023</b>	<b>685 550</b>	<b>-6 154 551</b>	<b>-17 706 441</b>
<i>Investeringsverksamheten</i>				
Förvärv av dotterföretag	533 578	0	533 578	0
Avyttringar dotterbolag	44 741	-75 550	-5 259	-478 300
Förvärv av immateriella anläggningstillgångar	-209 947	0	-209 947	0
Förvärv av materiella anläggningstillgångar	-39 275	-39 900	-314 450	-531 110
Förvärv av finansiella anläggningstillgångar	0	-7 807 370	-4 838 395	-19 238 277
Försäljning av anläggningstillgångar	1 494 264	4 314 571	8 727 438	40 227 298
<b>Kassaflöde från investeringsverksamheten</b>	<b>1 823 361</b>	<b>-3 608 249</b>	<b>3 892 965</b>	<b>19 979 611</b>
<i>Finansieringsverksamheten</i>				
Nyemission	1 477 500	0	1 465 000	497 610
Utbetald utdelning	0	0	-1 038 419	-1 578 396
<b>Kassaflöde från finansieringsverksamheten</b>	<b>1 477 500</b>	<b>0</b>	<b>426 581</b>	<b>-1 080 786</b>
<b>Periodens kassaflöde</b>	<b>3 762 884</b>	<b>-2 922 699</b>	<b>-1 835 005</b>	<b>1 192 384</b>
<b>Likvida medel vid periodens början</b>	<b>4 382 144</b>	<b>12 902 732</b>	<b>9 980 033</b>	<b>8 787 649</b>
<b>Likvida medel vid periodens slut</b>	<b>8 145 028</b>	<b>9 980 033</b>	<b>8 145 028</b>	<b>9 980 033</b>

## Moderföretagets resultaträkning

SEK	2022-10-01	2021-10-01	2022-01-01	2020-01-01
	2022-12-31	2021-12-31	2022-12-31	2020-12-31
Rörelsens intäkter	498 982	441 213	2 140 739	2 275 788
Rörelsens kostnader	-3 203 789	-2 433 410	-11 629 608	-9 824 742
<b>Rörelseresultat</b>	<b>-2 704 807</b>	<b>-1 992 197</b>	<b>-9 488 869</b>	<b>-7 548 954</b>
Resultat från fin. investeringar	3 564 887	3 533 837	12 408 136	10 763 330
<b>Resultat efter fin. poster</b>	<b>860 080</b>	<b>1 541 640</b>	<b>2 919 267</b>	<b>3 214 376</b>
Bokslutsdispositioner	0	1 400 000	0	1 400 000
Skatt på periodens resultat	0	0	0	0
<b>PERIODENS RESULTAT</b>	<b>860 080</b>	<b>2 941 640</b>	<b>2 919 267</b>	<b>4 614 376</b>
Resultat per aktie	0,21	0,71	0,70	1,11

## Moderföretagets balansräkning

SEK	2022-12-31	2021-12-31
<b>Tillgångar</b>		
<b>Anläggningstillgångar</b>		
Finansiella anläggningstillgångar	49 175 066	46 176 026
<b>Summa anläggningstillgångar</b>	<b>49 175 066</b>	<b>46 176 026</b>
<b>Omsättningstillgångar</b>		
Kortfristiga fordringar	3 643 248	2 580 324
Kassa och bank	382 378	398 030
<b>Summa omsättningstillgångar</b>	<b>4 025 626</b>	<b>2 978 354</b>
<b>SUMMA TILLGÅNGAR</b>	<b>53 200 692</b>	<b>49 154 380</b>
<b>EGET KAPITAL OCH SKULDER</b>		
Summa eget kapital	32 464 943	30 584 095
Summa skulder	20 735 749	18 570 285
<b>SUMMA EGET KAPITAL OCH SKULDER</b>	<b>53 200 692</b>	<b>49 154 380</b>


## Rapport över förändringar i moderföretagets egna kapital

(SEK)	Aktiekapital	Överkursfond	Balanserat resultat	Årets resultat	Totalt
<b>Ingående balans 2021-01-01</b>	<b>4 153 675</b>	<b>25 987 406</b>	<b>-4 616 393</b>	<b>2 023 428</b>	<b>27 548 116</b>
Omföring resultat föregående år	0	0	2 023 428	-2 023 428	4 568 553
Lämnad utdelning	0	0	-1 578 397	0	-1 578 397
Årets resultat	0	0	9	4 614 376	4 614 376
<b>Utgående balans 2021-12-31</b>	<b>4 153 675</b>	<b>25 987 406</b>	<b>-4 171 362</b>	<b>4 614 376</b>	<b>136 679 160</b>
Omföring resultat föregående år	0	0	4 614 376	-4 614 376	0
Lämnad utdelning	0	0	-1 038 419	0	-1 038 419
Årets resultat	0	0	0	2 919 267	2 919 267
<b>Utgående balans 2022-12-31</b>	<b>4 153 675</b>	<b>25 987 406</b>	<b>-595 405</b>	<b>2 919 267</b>	<b>32 464 943</b>

## Moderföretagets kassaflöde

SEK	2022-10-01 2022-12-31	2021-10-01 2021-12-31	2022-01-01 2022-12-31	2021-01-01 2021-12-31
<b>Den löpande verksamheten</b>				
Resultat efter finansiella poster	860 080	1 541 640	2 919 267	3 214 376
Justering för poster som inte ingår i kassaflödet	0	0	0	-668 209
<b>Kassaflöde från den löpande verksamheten</b>				
<b>före förändringar av rörelsekapital</b>	<b>860 080</b>	<b>1 541 640</b>	<b>2 919 267</b>	<b>2 546 167</b>
<i>FÖRÄNDRINGAR I RÖRELSEKAPITAL</i>				
Förändring av rörelsefordringar	-1 364 865	-1 245 026	-4 062 924	-2 794 189
Förändring av rörelseskulder	566 363	-1 079 993	2 166 424	5 032 617
<b>Kassaflöde från den löpande verksamheten</b>	<b>61 578</b>	<b>-783 379</b>	<b>1 022 767</b>	<b>4 784 595</b>
<i>Investeringsverksamheten</i>				
Förvärv av finansiella anläggningstillgångar	0	-13 336	0	-5 191 812
Försäljning av anläggningstillgångar	0	0	0	942 373
<b>Kassaflöde från investeringsverksamheten</b>	<b>0</b>	<b>-13 336</b>	<b>0</b>	<b>-4 249 439</b>
<i>Finansieringsverksamheten</i>				
Utbetald utdelning	0	0	-1 038 419	-1 578 396
<b>Kassaflöde från finansieringsverksamheten</b>	<b>0</b>	<b>0</b>	<b>-1 038 419</b>	<b>-1 578 396</b>
<b>Periodens kassaflöde</b>	<b>61 578</b>	<b>-796 715</b>	<b>-15 652</b>	<b>-1 043 240</b>
<b>Likvida medel vid periodens början</b>	<b>320 800</b>	<b>1 194 745</b>	<b>398 030</b>	<b>1 441 270</b>
<b>Likvida medel vid periodens slut</b>	<b>382 378</b>	<b>398 030</b>	<b>382 378</b>	<b>398 030</b>





## Marknadsplats

Spotlight Stock Market  
Klarabergsviadukten 63, 9tr  
101 23 Stockholm  
+46(0)8-511 68 000

## Kontakt

NanoCap Group AB (publ)  
Box 5141  
102 43 Stockholm  
+46(0)8-410 59 140  
[ir@nanocapgroup.com](mailto:ir@nanocapgroup.com)

## Kontoförande institut

Euroclear Sweden AB  
Klarabergsviadukten 63  
111 64 Stockholm  
+46(0)8-402 90 00