

BOKSLUTSKOMMUNIKÉ 2017



FINANSIELL ÖVERSIKT

(MSEK)	Q4 2017	Q4 2016	Helår 2017	Helår 2016
KONCERNEN				
TOTALA INTÄKTER	13,0	6,1	43,6	23,0
RESULTAT EFTER FINANSIELLA POSTER	-25,0	19,5	-32,9	24,9
BALANSOMSLUTNING	79,8	60,0	79,8	60,0
SOLIDITET (%)	78,7%	96,1%	78,7%	96,1%
RESULTAT PER AKTIE (SEK)	-6,45	7,22	-8,82	9,10
MODERFÖRETAGET				
TOTALA INTÄKTER	0,1	0,2	0,8	0,5
RESULTAT EFTER FINANSIELLA POSTER	-7,4	0,0	-10,7	24,1
BALANSOMSLUTNING	47,7	54,9	47,7	54,9
SOLIDITET (%)	96,7%	96,6%	96,7%	96,6%
RESULTAT PER AKTIE (SEK)	-2,46	0,01	-3,56	8,27

INNEHÅLL

ÖVERSIKT	1
VD HAR ORDET.....	2
KONCERNENS NOTERADE INNEHAV.....	3
KONCERNENS ONOTERADE INNEHAV.....	5
ÖVRIG INFORMATION OCH UPPLYSNINGAR.....	6
RESULTAT OCH BALANSRÄKNING, KONCERNEN.....	7
RESULTAT OCH BALANSRÄKNING, MODERBOLAGET.....	9
REDOVISNINGS- OCH VÄRDERINGSPRINCIPER.....	11

*Styrelsen och verkställande direktören för
New Equity Venture Int. AB (publ) avger
härmed följande rapport för perioden*

2017-01-01 - 2017-12-31



ÖVERSIKT


AFFÄRSIDÉ

New Equity Venture Int. AB (NEVI) investerar i noterade och onoterade bolag. Våra investeringar är inte kopplade till någon speciell bransch och i de fall när investering sker i onoterat bolag är målsättningen att det ska noteras inom en nära framtid. NEVI strävar genom sina innehav att verka som aktiva ägare avseende affärs- och strategiutveckling med uttalat syfte att nå högsta möjliga avkastning över tid.


ALLMÄNNA DEFINITIONER

De olika innehaven påverkar koncernredovisningen på olika sätt beroende på hur stor ägarandel bolaget innehar. Koncernföretag innebär en ägarandel på 50,1-100% av rösterna. För innehav som betraktas som koncernföretag kommer både resultat och omsättning avspegla sig i ägande bolags redovisning. Intressebolag innebär en ägarandel på 20-50% av rösterna. För innehav som betraktas som intressebolag kommer resultat men inte omsättning avspegla sig i ägande bolags redovisning. Vid mindre än 20% av rösterna i ägande redovisas innehaven som andelar och värdepapper i andra företag, finansiell anläggningstillgång.

PANTALUREN



PRECISIONSMETALL



VIDEOBURST



TRUE HEADING



SJÖSTRAND COFFEE



AYIMA



HUBSO



DB PHARMA



CGIT



ENTEELLA IT



ZOOMABILITY



GAME CHEST



TOURN



TRANSIRO



PARTNER
FONDKOMMISSION



FUTURE GAMING GROUP



ORGOTECH



iAPOTEK



AEROWASH



VD HAR ORDET

Nu när 2017 har nått sitt slut kan jag med glädje konstatera att värdet på koncernens samlade innehav nått den högsta nivån i New Equity Venture Int. historia. Med det sagt har jag, tillsammans med mina medarbetare, inställningen att vi precis lämnat startblocken rörande den verksamhet vi ur ett långsiktigt perspektiv vill bygga upp. Vi har genom hårt och fokuserat arbete byggt upp en ägarportfölj i nyskapande, utvecklingsbara och till varandra diversifierade bolag som i huvudsak är listade på AktieTorget. Vi har dessutom en stabil och betydande kassa som möjliggör ytterligare investeringar utan föregående avyttring av befintliga innehav. Att 2017 får ett negativt resultat är för oss av mindre vikt då vår verksamhet, som de flesta andra investmentbolag, handlar om att skapa värden genom ägande och inte att visa svarta siffror varje år. Ett bättre mått, enligt vårt sätt att se det, på hur bolaget mår nås genom att jämföra balansräkningens utveckling som till följd av ett bra år har blivit betydligt starkare mot föregående år.

Vi har haft två betydande innehav som på ett positivt sätt särskilt stuckit ut under 2017. Det är Ayima Group, där vi har en ägarandel om ca. 24%, och Future Gaming Group (FGG), där vår ägarandel är ca 12,5 procent. Båda bolagen har haft händelsintensiva år och belönats med kraftigt förhöjda bolagsvärden och inget tyder på annat än att framtiden är fortsatt ljus för de båda bolagen. I FGG minskade vi vårt innehav under året då 40 miljoner aktier avyttrades för 14 MSEK. Avyttringen innebar att vår ägarandel sjönk från ca. 19% till ca. 12,5%. Vår förhoppning är att detta kommer bidra till positiv utveckling för FGGs verksamhet då aktierna avyttrades till en grupp investerare med stor erfarenhet av spelmarknaden. Vi utvärderar kontinuerligt våra innehav och kan konstatera att några av dessa visar sämre resultat än vad som förväntats. I dessa fall är det nödvändigt att vi bistår med stöd och råd för att hjälpa dessa att utvecklas framåt. Såväl iApotek som Pantaluren har belastat koncernens resultat negativt. Vi är dock fortsatt hoppfulla på att utvecklingen i våra mindre framgångsrika innehav kan vändas. Vår målsättning är att över tid generera högsta möjliga avkastning för New Equity Venture Int. aktieägare. Under året valde vi att avyttra våra aktier i Fastout och istället under fjärde kvartalet investera i Ubercrate samt ytterligare investera i CGit och Zoomability.

Finansiellt

Bolaget har fortsatt en stabil kassa som uppgår till 20,9 MSEK. Koncernen visar ett resultat om -26,6 MSEK (26,5) och moderbolaget ett resultat om -10,7 MSEK (24,1). Moderbolagets egna kapital var vid utgången av perioden 46,1 MSEK (53,0) MSEK, koncernens egna kapital var 59,5 MSEK (53,1). Kassen i moderbolaget inklusive helägda dotterbolag uppgick till 15,4 MSEK (15,7) och kassen för koncernen till 20,9 MSEK (22,1). Nedskrivningar har gjorts på de finansiella tillgångarna av försiktighetsprincipen, vilket belastar resultat- och balansräkning i moderbolaget med 5,3 MSEK och 14,2 MSEK i koncernen. Moderbolaget och dess helägda dotterbolag är skuld fria (utöver leverantörsskulder).

En framåtblick

Jag ser bra fortsatt potential i vår befintliga affärsidé att investera och lansera i egna affärsidéer inom micro-segmentet. Vi kommer under de närmaste åren se över våra möjligheter att utveckla/breda vår verksamhet men vi ska inte lämna vårt segment. Bolaget har som målsättning att göra 4-8 nya investeringar under de kommande 12 månaderna. Vi kommer även fortsättningsvis investera via dotterbolag och finansiera investeringar med såväl nyemitterade aktier i dotterbolagen som med likvida medel. Jag ser med tillförsikt fram emot att fortsätta driva NEVI mot nya höjder under 2018. Avslutningsvis vill jag återigen framföra att målet för oss medarbetare på New Equity Venture är att över tid skapa högsta möjliga avkastning för våra aktieägare!

Robin Vestersten
Verkställande direktör
2018-02-22




**PRECISIONSMETALL
GROUP AB**
AFFÄRSIDÉ

Precisionsmetalls affärsidé är att bedriva handel med råvaror, huvudsakligen metaller, genom sina dotterbolag Precisionsstål i Stockholm AB och StureG AB.

KORT OM BOLAGET

Precisionsmetall bedriver i dagsläget verksamhet inom metaller genom sina helägda dotterbolag Precisionsstål i Stockholm AB och StureG AB. Precisionsstål bildades 1987 som en fristående stålgrossist, för att tillhandahålla stål och metaller enligt de aktuella normer som är gällande i Europa, men även till kundunika specifikationer när så krävs. Vi är specialiserade på material med precision både till formvara och prestation. StureG handlar med guld och silver till och från privatpersoner genom sina olika varumärken, bland annat Stureguld.se.

NEVIs INNEHAV:	72 654 243 aktier
BOLAGSNAMN	Precisionsmetall Group AB
ORG NR	556777-2883
ANT. AKTIER	132 428 570 aktier
VD	Christian Kronegård
MARKNADSPLATS	AktieTorget


AFFÄRSIDÉ

Ayimas affärsidé är att erbjuda avancerade sök- och digitala marknadsföringsstrategier genom egenutvecklade IT-sökverktyg och skräddarsydda "in-house"-tjänster.

KORT OM BOLAGET

Ayima är ett snabbt växande digitalt sökbolag med omkring 135 medarbetare med huvudkontor i London och kontor i bl.a. New York, Stockholm, Raleigh och Vancouver. Bolaget har tagit fram ett flertal marknadsledande IT-sökverktyg som bl.a. används i arbetet med sina kunder, där välkända varumärken som British Airways, Disney, Verizon och PokerStars kan nämnas.

NEVIs INNEHAV:	1 250 000 aktier
BOLAGSNAMN	Ayima Group AB
ORG NR	559095-9291
ANT. AKTIER	5 235 000 aktier
VD	Mike Jacobson
MARKNADSPLATS	AktieTorget


**PANTALUREN
GROUP AB**
AFFÄRSIDÉ

Pantalurens affärsidé består utav att bedriva handel med begagnad elektronik, främst mobiltelefoner genom sina varumärken www.mobilpengar.se, www.pantaluren.se samt www.ielektronik.se.

KORT OM BOLAGET

Den begagnade smartphoneförsäljningen uppskattas omsätta 17 miljarder dollar globalt; motsvarande 143 miljarder kronor. Detta skulle i sig motsvara att runt 120 miljoner begagnade smartphones förväntades säljas under 2016. Bolaget ser att intresset för andrahands elektronik blir allt större, inte minst via sina hemsidor www.pantaluren.se och www.mobilpengar.se som ökar sina inköp för varje månad; precis som försäljningen via sin webbutik iElektronik.se

NEVIs INNEHAV:	645 683 aktier
BOLAGSNAMN	Pantaluren Group AB
ORG NR	559026-5566
ANT. AKTIER	1 499 165 aktier
VD	Robin Vestersten
MARKNADSPLATS	NGM Nordic MTF


AFFÄRSIDÉ

True Heading skall genom nytänkande, utveckla och erbjuda produkter för en ökad digitalisering av det marina segmentet som gör livet ombord enklare och säkrare. Med AIS-tekniken som grund ska Bolaget vara ett ledande bolag för ökad socialt nätverkande i vertikala nätverk inom det maritima klustret.

KORT OM BOLAGET

True Heading grundades 2004 som en avknoppning från ett dotterbolag inom SAAB koncernen och dessförinnan Rymdbolaget. True Heading erbjuder en AIS-produkt vid namn GRAPHENE MOBWATCH som är en unik produkt som ger en ökad säkerhet för användaren och förbättrar möjligheten att hitta en person som trillat överbord.

NEVIs INNEHAV:	3 000 000 B-aktier
BOLAGSNAMN	True Heading AB
ORG NR	556658-5054
ANT. AKTIER	70 290 844 aktier
VD	Anders Bergström
MARKNADSPLATS	AktieTorget


AFFÄRSIDÉ

Sjöstrand Coffees affärsidé är att designa, marknadsföra och sälja högkvalitativa espressomaskiner tillsammans med relaterade produkter.

KORT OM BOLAGET

Sjöstrand Coffee har utvecklat och designat en espressomaskin med modellenamnet SCC01. Espressomaskinen är utvecklad för att vara kompatibel med Nespresso® system. Detta innebär att alla nespresso-kompatibla kapslar (cirka 70 aktörer) fungerar i SCC01. På den skandinaviska marknaden är Bolaget återförsäljare och distributörer för samarbetspartnern Ethical Coffee Companys (ECC) biologiskt nedbrytbara kapslar.

NEVIs INNEHAV:	1 349 000 B-aktier
BOLAGSNAMN	Sjöstrand Coffee Int AB
ORG NR	559024-7275
ANT. AKTIER	6 283 216 aktier
VD	Niklas Gustafsson
MARKNADSPLATS	AktieTorget



AFFÄRSIDÉ

iApotek Int AB bedriver detaljhandel med receptfria läkemedel, nikotinmedel och kosmetikprodukter. iApotek Int AB har tillstånd från läkemedelsverket att bedriva försäljning av receptfria läkemedel på Internet.

KORT OM BOLAGET

iApotek Int AB bildades januari 2016 med sin vision att öka tillgängligheten för försäljning av apoteks- och kosmetikprodukter i Sverige genom sin e-handelsplattform www.iapotek.se och www.shaveit.se som säljer groomingprodukter för män via abonnemang online. Med en renodlad nätköret i Sverige som står för majoriteten av vad apoteksbranschen omsätter genom e-handel ser Bolaget stor potential att ta marknadsandelar i Sverige och öka försäljningen av apoteksprodukter genom Internet.

NEVIs INNEHAV:	3 869 384 aktier
BOLAGSNAMN	iApotek Int AB
ORG NR	559048-9638
ANT. AKTIER	6 667 000 aktier
VD	Beatrice Sederowsky
MARKNADSPLATS	AktieTorget



AFFÄRSIDÉ

VideoBurst tillhandahåller en molnbaserad IT-plattform som gör det möjligt för företag att skapa och publicera professionell video på ett enkelt och kostnadseffektivt sätt.

KORT OM BOLAGET

VideoBurst grundades 2013 och den första versionen av IT-plattformen släpptes januari 2014. Bolagets affärsidé uppkom efter insikten att allt fler företag vill arbeta mer aktivt med video men upplever att budget, tid och kunskap inte räcker till. VideoBurst används idag av företag för att skapa t.ex. reklamfilmer, produktpresentationer och instruktionsfilmer som publiceras på hemsidor, i sociala medier eller på TV-skärmar i butik.

NEVIs INNEHAV:	1 383 000 aktier
BOLAGSNAMN	VideoBurst Sthlm Int AB
ORG NR	559046-7717
ANT. AKTIER	16 800 000 aktier
VD	Christofer Lee
MARKNADSPLATS	AktieTorget



AFFÄRSIDÉ

Transiro utvecklar molnbaserade produkter som hjälper företag inom transport att stärka sina affärskritiska processer.

KORT OM BOLAGET

Transiro har under cirka fem år utvecklat molnbaserade produkter riktade till transportbranschen. Produkterna är utvecklade för företag verksamma inom transportbranschen och hanterar allt från bokningar, ordremottagning, GPS positionering, administration, hållbar transport, fakturering och uppföljning.

NEVIs INNEHAV:	1 379 848 aktier
BOLAGSNAMN	Transiro Int AB
ORG NR	559048-9620
ANT. AKTIER	11 430 000 aktier
VD	Tobias Beckman
MARKNADSPLATS	NGM Nordic MTF



AFFÄRSIDÉ

Tourn driver annonseringsnätverket Tourn.se. Tourn kopplar samman reklamköpare med bloggare, så att företagen på ett enkelt och effektivt sätt kan marknadsföra sina produkter i bloggvärlden och i sociala medier så som Instagram, Twitter och Facebook.

KORT OM BOLAGET

Genom Tourn kan reklamköpare nå ut med sina budskap träffsäkert till respektive målgrupper genom display och content marketing. Tourn International driver även adProton ett annonseringsnätverk med inriktning appar som levererar annonslösningar och publiceringsmöjligheter för apputvecklare.

NEVIs INNEHAV:	300 000 aktier
BOLAGSNAMN	Tourn International AB
ORG NR	556800-7461
ANT. AKTIER	7 280 000 aktier
VD	Robin Stenman
MARKNADSPLATS	AktieTorget



AFFÄRSIDÉ

Bolagets affärsidé går ut på att investera i och utveckla produkter för casino & lotterispel på Internet. PlayHippo-koncernen äger och driver idag bl.a. sajterna PlayHippo.com, HappyBingo.com & LyckoBingo.com.

KORT OM BOLAGET

Future Gaming Group har funnits sedan 2012 och har under 2017 diversifierat sin strategi från vara en aktör som endast tillhandahåller ett casino och bingo koncept på onlineplattformar till att även driva trafik till spelidor genom affiliate sidor.

NEVIs INNEHAV:	113 723 076 aktier
BOLAGSNAMN	Future Gaming Group International AB
ORG NR	556706-8720
ANT. AKTIER	594 977 617 aktier
VD	Björn Mannerqvist
MARKNADSPLATS	AktieTorget



AFFÄRSIDÉ

DBP är ett farmaceutiskt bolag med verksamhet som inriktar sig framför allt på behandling av cancersjukdomar genom en egenutvecklad drug-delivery-teknologi BeloGal™. Med hjälp av denna teknologi vill bolaget sätta en ny standard för administration av läkemedel vid behandlingen av onkologiska, infektions-, autoimmuna och andra sjukdomar

KORT OM BOLAGET

SA033 är en ny behandling av levercancer. Det är den första läkemedelskandidaten som DBP har utvecklat baserat på den egenutvecklade banbrytande teknologin BeloGal® som möjliggör en direkt målriktad leverans av ett läkemedel till det valda organet vilket i fallet med SA033 innebär en ökad koncentration av doxorubicin i levern.

NEVIs INNEHAV:	732 684 B-aktier
BOLAGSNAMN	Double Bond Pharmaceuticals Int AB
ORG NR	556991-6082
ANT. AKTIER	18 158 099 aktier
VD	Igor Lokot
MARKNADSPLATS	AktieTorget



AFFÄRSIDÉ

Aerowash utvecklar och säljer automatiserade, innovativa och effektiva system för utvändigt tvätt av flygplan.

KORT OM BOLAGET

Det finns idag cirka 21 600 civila flygplan världen över som normalt behöver tvättas mellan var 30:e och var 45:e dag. Flygplan tvättas av flera olika anledningar; däribland regulatoriska krav och för att minska planens luftmotstånd. De flesta planen tvättas 2017 fortfarande för hand. Aerowash produkt erbjuder därför en tidseffektiv tvätt vilket innebär att flygplanen kan spendera mindre tid på marken och mer tid i luften, vilket blir ekonomiskt fördelaktigt för flygbolagen. I kundbasen finner vi flygbolag som Air Canada och Finnair.

NEVIs INNEHAV:	493 878 B-aktier
BOLAGSNAMN	Aerowash AB
ORG NR	559053-2775
ANT. AKTIER	3 334 819 aktier
VD	Niklas Adler
MARKNADSPLATS	AktieTorget



Zoomability säljer och utvecklar fyrhjulsdrivna fordon drivna på el. Zoomabilitys vision är att alla har rätt till äkta körlägnade överallt.

NEVIs INNEHAV: 2 743 500 aktier
BOLAGSNAMN Zoomability
Internation AB
559088-0240
ORG NR
ANT. AKTIER 11 572 500 aktier



Partner är en partnerägd aktör verksam inom aktiemäkleri och Corporate Finance med fokus på transaktioner i mindre och medelstora bolag, både på och utanför börsen.

NEVIs INNEHAV: 11 901 aktier
BOLAGSNAMN Partner Fondkommission AB
ORG NR 556737-7121
ANT. AKTIER 148 762 aktier



CGIT är ett IT-bolag med inriktning: datacenter, säkerhet, management, hosting, nätverk & kommunikation och backup/DR. Teamet bakom CGIT har tidigare byggt upp flertalet bolag inom IT-sektorn och har lång och gedigen erfarenhet inom branschen.

Har efter periodens slut noterats på Aktietorget.

NEVIs INNEHAV: 376 000 aktier
BOLAGSNAMN CGit Holding AB
ORG NR 556878-2295
ANT. AKTIER 1 376 000 aktier



Bolaget inriktar sin verksamhet mot utveckling av IT-relaterade tjänster och programvaror, såsom mjukvaruutveckling för bildoptimering, servrar och webb-portaler. Bolagets tjänster utvecklas för att kunna säljas på den internationella marknaden. Har efter periodens slut noterats på Aktietorget.

NEVIs INNEHAV: 3 464 280 aktier
BOLAGSNAMN Orgo Tech AB
ORG NR 556850-3675
ANT. AKTIER 8 000 000 aktier




New Equity Venture inleder i maj 2017 utvecklingen av ett nytt in-house-projekt. Projektet är inom e-hälsa och beräknas att lanseras under perioden kvartal tre till fyra 2017. Projektet går under arbetsnamnet DOCCI.se e-commerce system

NEVIs INNEHAV: 50 000 aktier
BOLAGSNAMN DOCCI AB
ORG NR 559098-4471
ANT. AKTIER 50 000 aktier

GAME CHEST

Game Chest driver via dotterbolag tjänsten UBERCRATE.IO vilken är en digital distributionstjänst för dataspel. Bolaget säljer spel från spelstudios, producenter och utvecklare. Samtliga spel distribueras digitalt. Bolaget har idag cirka 1 600 betalande kunder via abonnemangstjänster, har sitt säte i London UK och har bedrivit verksamheten sedan 2015.

NEVIs INNEHAV: 4 650 000 aktier
BOLAGSNAMN Game Chest Group AB
ORG NR 559095-1942
ANT. AKTIER 6 833 750 aktier



Bolaget utvecklar IT-plattformar inom e-commerce system

NEVIs INNEHAV: 23 810 B-aktier
BOLAGSNAMN HUBSO AB
ORG NR 559098-2814
ANT. AKTIER 50 000 aktier



Entella har 27 års erfarenhet med kontor i Sverige, Ryssland, Indien och USA. Bolaget har allt som finns i den digitala världen; webbsidor, smarttelefon och surfplatts-appar, multimedieverktyg, kampanjer, och integrationer.

NEVIs INNEHAV: 7 017 562 aktier
BOLAGSNAMN Entella IT AB
ORG NR 559086-9516
ANT. AKTIER 54 000 000 aktier

ÖVRIG INFORMATION OCH UPPLYSNINGAR

ANTALET AKTIER & AKTIEKAPITAL

Bolaget har per 2017-12-31, 3 015 257 aktier varav 284 443 av serie-A och 2 730 814 av serie-B. Aktiekapitalet uppgår till 3 015 257 SEK per 2017-12-31. Bolagets B-aktie finns tillgänglig för handel hos Aktietorget under kortnamnet NEVI B.

KOMMANDE RAPPORTER

Delårsrapport ett 2018	2018-05-17
Delårsrapport två 2018	2018-08-22
Delårsrapport tre 2018	2018-11-15

Årsstämma planeras till 2018-04-17 och årsredovisningen kommer att finnas tillgänglig senast två veckor innan årsstämman.

Styrelsen föreslår att ingen utdelning lämnas för verksamhetsåret 2017.

STYRELSE & VD per 2017-12-31

Robin Vestersten, ledamot, VD

Thomas Jansson, ordförande

Carl Kock, ledamot

Christian Kronegård, ledamot

RISKER

Det finns flertalet risker som kan påverka bolagets verksamhet och resultat. Flertalet av de interna riskerna förebygger bolaget genom att stärka koncernens interna rutiner, men det finns yttre faktorer som koncernen inte kan påverka. Investerare ska vara aktsamma vid investeringar och ska alltid skapa sig en helhetsbild av bolaget innan en investering görs i bolaget.



RESULTAT OCH BALANSRÄKNING, KONCERNEN

RESULTATRÄKNING – KONCERNEN

SEK	2017-10-01 2017-12-31	2016-10-01 2016-12-31	2017-01-01 2017-12-31	2016-01-01 2016-12-31
<i>Rörelsens intäkter</i>	13 024 829	6 116 181	43 644 221	23 020 277
<i>Rörelsens kostnader</i>	-28 116 078	-11 523 767	-67 010 424	-33 696 364
Rörelseresultat	-15 091 249	-5 407 586	-23 366 203	-10 676 087
<i>Resultat från finansiella investeringar</i>	-9 925 456	24 951 479	-9 548 957	35 580 644
Resultat efter finansiella poster	-25 016 705	19 543 893	-32 915 160	24 904 557
Skatt på periodens resultat	-44 884	0	-44 884	0
Minoritetsintresse	5 616 242	1 463 607	6 379 479	1 597 039
PERIODENS RESULTAT	-19 445 347	21 007 500	-26 580 565	26 501 596
Resultat per aktie	-6,45	7,22	-8,82	9,10

BALANSRÄKNING – KONCERNEN

SEK	2017-12-31	2016-12-31
Tillgångar		
Anläggningstillgångar		
Immateriella anläggningstillgångar	5 657 177	2 327 500
Materiella anläggningstillgångar	77 882	25 000
Finansiella anläggningstillgångar	38 610 948	21 107 526
Summa anläggningstillgångar	44 346 007	23 460 026
Omsättningstillgångar		
Kortfristiga fordringar	14 553 287	14 422 875
Kassa och bank	20 885 393	22 096 015
Summa omsättningstillgångar	35 438 680	36 518 890
SUMMA TILLGÅNGAR	79 784 687	59 978 916
EGET KAPITAL OCH SKULDER		
Eget kapital	59 500 023	53 092 644
Minoritetsintresse	3 255 057	4 533 948
Summa eget kapital	62 755 080	57 626 592
Summa skulder	17 029 607	2 352 324
SUMMA EGET KAPITAL OCH SKULDER	79 784 687	59 978 916

KASSAFLÖDE – KONCERNEN

SEK	JAN – DEC 2017	JAN – DEC 2016
Den löpande verksamheten		
Rörelseresultat	-32 915 160	24 904 557
Justeringar för poster som inte ingår i kassaflödet		
Avskrivningar och nedskrivningar	1 565 452	4 778 639
Realisationsresultat	9 299 960	-37 960 892
	-22 049 748	-8 277 696
Betald inkomstskatt	-44 884	0
Kassaflöde från den löpande verksamheten före förändringar av rörelsekapital	-22 094 632	-8 277 696
<i>Förändringar i rörelsekapital</i>		
Förändring av varulager	427 053	-58 766
Förändring av rörelsefordringar	7 096 752	-1 095 082
Förändring av rörelseskulder	1 077 689	-2 349 474
Kassaflöde från den löpande verksamheten	-13 493 138	-11 781 018
<i>Investeringsverksamheten</i>		
Förvärv av dotterföretag	-10 093 978	-2 857 500
Avyttringar dotterbolag	10 132	1 999 200
Förvärv av immateriella anläggningstillgångar	-425 938	-117 500
Förvärv av finansiella anläggningstillgångar	-21 192 240	-21 809 828
Försäljning av anläggningstillgångar	26 533 065	30 542 474
Kassaflöde från investeringsverksamheten	-5 168 959	7 756 846
<i>Finansieringsverksamheten</i>		
Nyemission	17 451 475	9 818 214
Kassaflöde från finansieringsverksamheten	17 451 475	9 818 214
Årets kassaflöde	-1 210 622	5 794 042
Likvida medel vid årets början	22 096 015	16 301 974
Likvida medel vid årets slut	20 885 393	22 096 015

RESULTAT OCH BALANSRÄKNING, MODERBOLAGET

RESULTATRÄKNING – MODERBOLAGET

SEK	2017-10-01 2017-12-31	2016-10-01 2016-12-31	2017-01-01 2017-12-31	2016-01-01 2016-12-31
<i>Rörelsens intäkter</i>	90 714	205 060	754 056	507 900
<i>Rörelsens kostnader</i>	-2 882 769	-1 927 485	-9 692 552	-6 982 654
Rörelseresultat	-2 792 055	-1 722 425	-8 938 496	-6 474 754
<i>Resultat från finansiella investeringar</i>	-4 630 104	1 742 530	-1 785 306	30 547 847
Resultat efter finansiella poster	-7 422 159	20 105	-10 723 802	24 073 093
Skatt på periodens resultat	0	0	0	0
PERIODENS RESULTAT	-7 422 159	20 105	-10 723 802	24 073 093
Resultat per aktie	-2,46	0,01	-3,56	8,27

BALANSRÄKNING - MODERBOLAGET

SEK	2017-12-31	2016-12-31
TILLGÅNGAR		
Anläggningstillgångar		
Finansiella anläggningstillgångar	27 264 620	19 701 815
Summa anläggningstillgångar	27 264 620	19 701 815
Omsättningstillgångar		
Kortfristiga fordringar	19 696 620	20 103 067
Kassa och bank	722 796	15 084 265
Summa omsättningstillgångar	20 419 416	35 187 332
SUMMA TILLGÅNGAR	47 684 036	54 889 147
EGET KAPITAL OCH SKULDER		
Eget kapital	46 109 280	53 028 378
Kortfristiga skulder	1 574 756	1 860 769
SUMMA EGET KAPITAL OCH SKULDER	47 684 036	54 889 147

KASSAFLÖDE – MODERBOLAGET

SEK	JAN – DEC 2017	JAN – DEC 2016
Den löpande verksamheten		
Rörelseresultat	-10 723 802	24 073 093
Justeringar för poster som inte ingår i kassaflödet		
Avskrivningar och nedskrivningar	0	58 080
Realisationsresultat	1 903 542	-30 881 353
Kostnader betalade med aktier	155 000	0
Kassaflöde från den löpande verksamheten före förändringar av rörelsekapital	-8 665 260	-6 750 180
<i>Förändringar i rörelsekapital</i>		
Förändring av rörelsefordringar	-12 389 209	3 097 800
Förändring av rörelseskulder	-286 013	1 386 544
Kassaflöde från den löpande verksamheten	-21 340 482	-2 265 836
<i>Investeringsverksamheten</i>		
Förvärv av andelar i koncernföretag	0	-3 229 077
Förvärv av finansiella anläggningstillgångar	-5 861 540	-5 264 242
Försäljning av anläggningstillgångar	6 707 133	9 875 192
Kassaflöde från investeringsverksamheten	845 593	1 381 873
<i>Finansieringsverksamheten</i>		
Nyemission	6 133 420	0
Kassaflöde från finansieringsverksamheten	6 133 420	0
Årets kassaflöde	14 361 469	-883 963
Likvida medel vid årets början	15 084 265	15 968 228
Likvida medel vid årets slut	722 796	15 084 265

REDOVISNINGS- OCH VÄRDERINGSPRINCIPER

KONCERNFÖRHÅLLANDEN & KONCERNREDOVISNING

Redovisningsmetod är K3. Koncernredovisningen är upprättad enligt förvärvsmetoden. Koncernredovisningen omfattar moderföretaget samt dess dotterföretag. Med dotterföretag avses de företag där bolaget direkt eller indirekt innehar minst 50 % av rösterna/kapital för samtliga andelar, eller på annat sätt har betydande inflytande enligt Aktiebolagslagens regler. Intresseföretag ingår i koncernredovisningen enligt kapitalandelsmetoden. Som intresseföretag räknas de företag som inte är dotterföretag men där bolaget direkt eller indirekt innehar minst 20 % av rösterna för samtliga andelar, eller på annat sätt har ett betydande inflytande men inte bestämmande inflytande.

ANLÄGGNINGSTILLGÅNGAR

Anläggningstillgångar värderas till anskaffningsvärdet med avdrag för ackumulerade avskrivningar och eventuella nedskrivningar. Immateriella och materiella anläggningstillgångar redovisas till anskaffningsvärde med avdrag för ackumulerade avskrivningar och eventuella nedskrivningar. Linjär avskrivning görs på avskrivningsbart belopp (anskaffningsvärde med avdrag för beräknat restvärde) över tillgångarnas nyttjandeperiod enligt följande: inventarier, verktyg, installationer och goodwill 5 år.

VÄSENTLIGA HÄNDELSER UNDER ÅRET

Koncernen investerar i följande bolag:

- Zoomability
- Ayima
- Docci
- CGit
- Ubercrate

Koncernen har avyttrat följande innehav:

- Fastout

Övriga händelser:

- iApotek noteras på Aktietorget
- Ayima noteras på Aktietorget

VÄSENTLIGA HÄNDELSER EFTER ÅRETS SLUT

- Innehavet Orgo Tech noteras på Aktietorget
- Innehavet CGit noteras på Aktietorget
- Erhåller aktier i Seapilot, en avknoppning från True Heading

Denna rapport har ej granskats av bolagets revisor.

Styrelsen och VD, Stockholm 2018-02-22

Robin Vestersten, ledamot, VD Thomas Jansson, ordförande

Carl Kock, ledamot Christian Kronegård, ledamot



KONTAKT

New Equity Venture Int. AB
Birger Jarlsgatan 18
Box 5141
102 43 Stockholm
+46(0) 8-410 59 140

MARKNADSPLATS

AktieTorget
Mäster Samuelsgatan 42
111 57 Stockholm
+46(0)8-511 68 000

KONTOFÖRÄNDE INSTITUT

Euroclear Sweden AB
Klarabergsviadukten 63
111 64 Stockholm
+46(0)8-402 90 00