

## Årsredovisning och koncernredovisning

för räkenskapsåret 2015-01-01 - 2015-12-31



Styrelsen och verkställande direktören för New Equity Venture International AB avger härmed följande årsredovisning och koncernredovisning.

Innehåll	Sida
Förvaltningsberättelse	4
Koncernen	
Resultaträkning	7
Balansräkning	8
Rapport över förändringar i eget kapital	10
Kassaflödesanalys	11
Moderföretaget	
Resultaträkning	12
Balansräkning	13
Rapport över förändringar i eget kapital	15
Kassaflödesanalys	16
Tilläggsupplysningar	
Redovisningsprinciper m.m.	17
Noter	19

Styrelsens säte: Stockholm

Företagets redovisningsvaluta: Svenska kronor (SEK).

Alla belopp redovisas, om inte annat anges, i tusentals kronor (tkr).



## Året i korthet

### Q1 2015

Bolaget håller extra stämma för att besluta om extra utdelning av aktier i Acrinova. Värdet på utdelningen var cirka 2,2 MSEK. Under kvartalet godkänns Acrinova för notering på Aktietorget.

### Q2 2015

Bolaget håller årsstämma och befintlig styrelse väljs. Bolaget genomför 2015 års första investering i läkemedelsbolaget Double Bond Pharmaceuticals AB. NEVI äger efter investeringen ca 10 % av kapitalet i DBP. Senare under kvartalet godkänns DBP för notering på Aktietorget. Bolaget inleder sitt arbete för att bli skuldfritt genom att avyttra innehav.

### Q3 2015

Bolaget investerar i internetsäkerhetsbolaget Eyeonid. NEVI äger efter investeringen cirka 6 %. Bolaget investerar även i internetbolaget Fastout, efter investeringen äger NEVI cirka 15 % av Fastout. NEVI avyttrar stora delar av innehavet Acrinova. Bolaget uppnår målet med att bli skuldfritt. Samtidigt genomför Bolaget en nyemission med målet att erhålla ca 12 MSEK men tillförs enbart omkring 4,2 MSEK, vilket får ses som årets besvikelse.

### Q4 2015

Bolaget investerar i Sjöstrand Coffee och äger efter investeringen cirka 14 % samt investerar i fondkommissionären Partner FK och erhåller en ägarandel på 7,46 %. Vidare beta-lanserar NEVI in-house projektet Shaveit.se. Målet är att bolagisera och kapitalisera projektet under 2016. Samtidigt erhåller NEVI bolaget Mobiläterving i Sverige i utdelning från dotterbolaget Stureguld Sverige AB, NEVI äger i och med utdelningen cirka 37,7 % av Mobiläterving.

## Vision, affärsidé, mål och strategi

### Vision:

New Equity Venture Int. ABs vision är att bli en ledande investerare inom "micro-segmentet".

### Affärsidé:

Bolaget har som affärsidé att investera i Bolag, såväl noterade som onoterade. Investeringar sker inom ett brett spektrum.

### Mål:

Målet för 2016 är att investera i fler än fyra projekt samt inleda utvecklingen av ett "in-house" projekt.

### Strategi:

Vid investeringar har Bolaget som strategi att investera genom nybildade dotterbolag och betala med såväl kontanter som nyemitterade aktier i respektive dotterbolag. Målet är att de Bolag NEVI investerar i ska noteras inom en snar framtid. NEVI har som mål att vara delaktiga i målbolagens affärs- och strategiutveckling.

### Aktien och dess utveckling:

Per den 1 januari 2015 hade Bolaget 2 610 000 aktier och aktiekursen var 7,1 SEK. Under året har en nyemission genomförts och antalet aktier var per 31 december 2015 var 2 910 900 stycken och aktien handlades till 16,20 SEK per aktie. Bolagets marknadsvärde har gått från 18,5 MSEK till 47,1 MSEK. Under året har Bolaget delat ut värde på ca 2,2 MSEK (värdet baseras på första handelsdag för respektive utdelad aktie). Högsta kurs under 2015 var 21,0 SEK och lägsta kurs var 7,10 SEK. Styrelsen har som mål att under varje enskilt verksamhetsår, som del av Bolagets affärsidé att löpande under verksamhetsåren dela ut delar av Bolagets innehav till Bolagets aktieägare.



#### VD har ordet

Det är såklart kul att kunna konstatera att vår långsiktiga plan att bli en ledande investerare inom micro-segmentet börjar ge resultat, med det sagt finns det såklart mycket kvar att utveckla innan vi är fulländade. Men vi kan konstatera att inledningen av vårt arbete varit framgångsrikt. Vi har under året investerat i fem nya bolag varav samtliga på sitt sätt bidragit positivt till bolagets utveckling. Samtidigt har vi minskat ägarandelen i flera av innehaven, detta för att sprida riskerna i portföljen.

Vårt arbete med att tillsätta externa styrelseledamöter i våra innehav fortlöper och resultatet av detta har under året gett positivt resultat. Majoriteten av våra innehav har ökat sina marknadsvärden under 2015. Detta arbete kommer fortsätta även under 2016 samtidigt som vi kommer arbeta som aktiva ägare.

Finansiellt har Bolaget utvecklats starkt under 2015. Bolaget har amorterat samtliga räntebärande skulder och är skuldfritt. Målet är att Bolaget framgent ska vara skuldfritt och Bolaget ska arbeta med så låg skuldnivå som möjligt. Även i framtiden har vi som mål att arbeta med en så stark kassa som möjligt vilket medför att avyttring i innehaven kan komma att ske. Samtidigt ska vi ha möjligheten att stötta våra innehav i de fall de behöver genomföra kapitalinjektioner för att utveckla sina verksamheter. Vidare har substansvärdet under året utvecklats positivt. Koncernens ingående substansvärde 2015 var cirka 33 MSEK (12,74 per aktie) och det utgående substansvärdet var cirka 57 MSEK (19.60 SEK per aktie).

#### En framåtblick

Vi kommer nu fortsätta våra investeringar inom micro-segment enligt fastställda rutiner. Vi kommer fortsätta våra investeringar inom micro-segmentet och vi märker att vi blir en allt attraktivare part för entreprenörer. Vi hoppas nu kunna följa upp vårt fina 2015 med ett lika framgångsrikt 2016.

På återhörande!  
Thomas Jansson



## Förvaltningsberättelse

### Verksamheten

New Equity Venture Int. AB har som inriktning att investera i "micro-bolag" samt har för avsikt att verka som aktiva ägare i befintliga innehav. NEVI har som mål att bedriva verksamheten med kostnadseffektiv organisation och minimal belåning. Investeringarna kan göras inom ett brett spektra, såväl i noterade som o-noterade bolag som utanför Sveriges gränser.

2015 var året NEVI tog steget fullt ut att bli ett investeringsorienterat Bolag. Bolaget investerade under året i fem nya Bolag vilka samtliga på sitt sätt bidragit positivt till Bolagets utveckling. Samtidigt har NEVI minskat innehaven i de ursprungliga innehaven för att sprida riskerna i portföljen och inte vara beroende av ett fåtal innehav. Vid utgången av år 2015 hade Bolaget nio innehav inom varierande branscher och storlek. Under inledningen av året genomförde Bolaget en extra utdelning, detta helt i linje med Bolagets affärsidé, att dela ut delar av Bolagets innehav som ett steg inför noteringar av våra innehav. Värdet av utdelningen var cirka 2 200 000 SEK i form av aktier i Acrinova. Under året har Bolagets finansiella situation avsevärt förbättrats och under kvartal tre blev NEVI skuldfritt, helt i linje med kommunicerade mål. Målet är att Bolaget i huvudsak ska vara skuldfritt framöver.

### Koncernens innehav 15-12-31

Innehav 2015-12-31:	Antal aktier eller delar av innehav	
Stureguld Sverige AB	56 508 857	aktier
Robert Friman Int AB	51 470 000	aktier
Fastout Int AB	7 042 965	aktier
Sjöstrand Coffee Int AB	829 789	B-aktier
Double Bond Pharmaceuticals Int AB	1 285 848	B-aktier
Acrinova AB	165 399	aktier
Partner Fondkommission AB	7,46	procent av kap. & röster
Mobilåtervinning i Sverige AB	37,70	procent av kap. & röster
EyeonId Group AB	ca 6	procent av kap. & röster

### Koncernen

NEVI är dotterbolag till T & J Ekonomi och Investeringar AB. Vid utgången av 2015 hade NEVI tre dotterbolag, Stureguld Sverige AB, New Equity Venture Int II AB och B18 Invest AB, B18 Invest AB hade vid utgången av 2015 ett dotterbolag; Shaveit Int. AB.

### Forskning och utveckling

Bolaget bedriver ingen forskning och utveckling av betydande grad.

### Riktlinjer för ersättning till ledande befattningshavare

Styrelsen har i uppgift att årligen överse bolagets ersättning till anställda. Bolaget har för avsikt att erbjuda samtliga medarbetare en totalkompensation som ska kunna attrahera kompetent personal till Bolaget samt behålla medarbetarna under en längre period. Ersättningen ska vara marknadsmässig och ersättningen ska omförhandlas årligen. Ersättning till ledande befattningshavare kan vara fast och rörlig ersättning, samt pension och övriga ersättningar. Dessa fyra faktorer är den totala ersättningen. Fast ersättning: den fasta ersättningen skall baseras på den anställdes ansvarsområden och erfarenhet. Rörlig ersättning: den rörliga delen ska baseras på bolaget och dess dotterbolags finansiella utveckling och utvärderas mot fastställda mål. Den rörliga ersättningen ska max kunna uppgå till sex månadslöner. För att avgöra vad som är en marknadsmässig totalersättning och utvärdera rådande nivåer, görs varje år jämförelsestudier med relevanta branscher och marknader. Vår ersättningsfilosofi är, konkurrenskraftig totalersättning, betydande andel rörlig lön, koppling till långsiktigt aktieägarvärde, transparens och enkelhet. "Farfarsprincipen", varje enskild medarbetare äger rätten att förhandla lön med närmste chef med utgångspunkt från ovan. Styrelsen för New Equity Venture Int. AB ska kunna avvika från dessa riktlinjer om det i ett enskilt fall finns särskilda skäl för det.



#### Organisation och styrelse

Vid utgången av 2015 hade Bolaget tre medarbetare. Under 2015 hade Bolaget fyra styrelseledamöter.

#### Ägare

Huvudägare i Bolaget är:

T & J Ekonomi och Investeringar AB med 60,57 % av röster och 28,07 % av kapitalet.

Bolaget ägs till 51 % av VD Thomas Jansson.

Övriga ägare över 5 %	kapital %	röster %
Göran Månsson	15,65	8,58
Nordea Liv & Pension	11,47	6,29
Nordnet Pensionsförs.	7,32	4,01
Thomas Jansson	5,23	2,87

#### Utdelning

Styrelsen föreslår att ingen ordinarie utdelning lämnas för verksamhetsåret 2015, samt att resultatet överförs till ny räkning (se tabellen som kommer efter).

#### Förväntad framtida utveckling

Styrelsen lämnar inga prognoser för framtiden.

#### Risker

Det finns flertalet risker som kan påverka Bolagets verksamhet och resultat. Flertalet av de interna riskerna förebygger bolaget genom att stärka koncernens interna rutiner, men det finns yttre faktorer som koncernen inte kan påverka. Investerare ska vara aktsamma vid investeringar och ska alltid skapa sig en helhetsbild av Bolaget innan en investering görs i Bolaget.





**Flerårsöversikt koncernen\***

	<b>2015</b>	<b>2014</b>	<b>2013</b>
Nettoomsättning (tkr)	54 375	84 645	112 778
Resultat efter finansiella poster (tkr)	13 035	-467	-14 694
Balansomslutning (tkr)	33 988	113 246	20 774
Soliditet (%)	86,2%	21,2%	29,6%
Antal anställda	5	2	7

**Flerårsöversikt Moderföretaget\***

	<b>2015</b>	<b>2014</b>	<b>2013</b>
Nettoomsättning (tkr)	1 108	130	715
Resultat efter finansiella poster (tkr)	12 677	2 129	-5 821
Balansomslutning (tkr)	29 219	19 394	12 111
Soliditet (%)	98,4%	62,7%	89,0%
Antal anställda	3	1	2

**Förslag till vinstdisposition**

Styrelsen föreslår att till förfogande stående vinstmedel

Överkursfond	3 911 700
Balanserat resultat	9 244 912
Årets resultat	12 677 199
<b>disponeras så att</b>	<b>25 833 811</b>
i ny räkning överföres	25 833 811
	<b>25 833 811</b>

**Koncernens resultaträkning**

	Not	2015-01-01 -2015-12-31	2014-01-01 -2014-12-31
Nettoomsättning		54 375 447	84 645 192
Övriga rörelseintäkter		500 029	377 873
		<b>54 875 476</b>	<b>85 023 065</b>
<i>Rörelsens kostnader</i>			
Råvaror och förnödenheter		-49 086 455	-75 194 027
Övriga externa kostnader	1,2	-4 259 795	-5 382 884
Personalkostnader	3	-3 442 263	-1 699 395
Avskrivningar och nedskrivningar (samt återföring) av materiella och immateriella anläggningstillgångar		-1 531 957	-4 153 390
		<b>-58 320 470</b>	<b>-86 429 696</b>
<b>Rörelseresultat</b>	<b>4</b>	<b>-3 444 994</b>	<b>-1 406 631</b>
<i>Resultat från finansiella investeringar</i>			
Resultat från andelar i koncernföretag	5	1 764 517	-1 607 548
Resultat från andelar i intresseföretag	6	12 907 107	0
Resultat från övriga värdepapper och fordringar som är anläggningstillgångar	7	2 494 400	3 532 538
Övriga ränteintäkter och liknande resultatposter	8	562	8 619
Räntekostnader och liknande resultatposter	9	-686 360	-994 238
		<b>16 480 226</b>	<b>939 371</b>
<b>Resultat efter finansiella poster</b>		<b>13 035 232</b>	<b>-467 260</b>
Skatt på årets resultat	10	0	-36 968
Minoritetsintresse		411 529	-1 260 188
<b>Årets resultat</b>		<b>13 446 761</b>	<b>-1 764 416</b>
<b>Hänförligt till</b>			
Moderföretagets aktieägare		<b>13 446 761</b>	<b>-1 764 416</b>
Minoritetsintresse		<b>0</b>	<b>0</b>

Koncernens balansräkning

	Not	2015-12-31	2014-12-31
<b>TILLGÅNGAR</b>			
<i>Anläggningstillgångar</i>			
<i>Immateriella anläggningstillgångar</i>			
Varumärken	11	4 199 000	0
Hysesrätter och liknande rättigheter	12	2 520 000	3 360 000
		<b>6 719 000</b>	<b>3 360 000</b>
<i>Materiella anläggningstillgångar</i>			
Byggnader och mark	13	0	65 480 196
Pågående nyanläggningar och förskott avseende materiella anläggningstillgångar		0	30 274 645
Inventarier, verktyg och installationer	14	50 000	156 747
		<b>50 000</b>	<b>95 911 588</b>
<i>Finansiella anläggningstillgångar</i>			
Andelar i intresseföretag	18	0	4 412 652
Andra långfristiga värdepappersinnehav	19	6 485 425	520 910
		<b>6 485 425</b>	<b>4 933 562</b>
<b>Summa anläggningstillgångar</b>		<b>13 254 425</b>	<b>104 205 150</b>
<i>Omsättningstillgångar</i>			
<i>Varulager m.m.</i>			
Råvaror och förnödenheter		3 752 546	2 890 804
		<b>3 752 546</b>	<b>2 890 804</b>
<i>Kortfristiga fordringar</i>			
Kundfordringar		121 275	1 541 813
Aktuella skattefordringar		67 562	21 380
Övriga fordringar		326 600	3 614 094
Förutbetalda kostnader och upplupna intäkter	20	163 769	217 695
		<b>679 206</b>	<b>5 394 982</b>
<i>Kassa och bank</i>	21	16 301 974	755 097
<b>Summa omsättningstillgångar</b>		<b>20 733 726</b>	<b>9 040 883</b>
<b>SUMMA TILLGÅNGAR</b>		<b>33 988 151</b>	<b>113 246 033</b>



**Koncernens balansräkning**

	Not	2015-12-31	2014-12-31
<b>EGET KAPITAL OCH SKULDER</b>			
<b><i>Eget kapital</i></b>			
Aktiekapital (2 910 900 aktier)		2 910 900	2 610 000
Övrigt tillskjutet kapital		31 398 003	28 447 119
Annat eget kapital inklusive årets resultat		-8 116 902	-15 430 225
Eget kapital hänförligt till moderföretagets aktieägare		26 192 001	15 626 894
Minoritetsintresse		3 094 352	8 394 286
		<b>29 286 353</b>	<b>24 021 180</b>
<b><i>Långfristiga skulder</i></b>			
Skulder till kreditinstitut	22	0	60 464 049
		<b>0</b>	<b>60 464 049</b>
<b><i>Kortfristiga skulder</i></b>			
Checkräkningskredit	23	1 985 240	2 245 028
Skulder till kreditinstitut		0	2 161 608
Leverantörsskulder		330 649	5 720 579
Skulder till koncernföretag		0	2 268 111
Aktuella skatteskulder		0	168 629
Övriga skulder		2 109 345	15 293 397
Upplupna kostnader och förutbetalda intäkter	24	276 564	903 452
		<b>4 701 798</b>	<b>28 760 804</b>
<b>SUMMA EGET KAPITAL OCH SKULDER</b>		<b>33 988 151</b>	<b>113 246 033</b>
<b>POSTER INOM LINJEN</b>			
Ställda säkerheter	25	2 500 000	2 500 000
Ansvarsförbindelser		Inga	Inga

Rapport över förändringar i koncernens egna kapital

	Aktiekapital	Övrigt tillskjutet kapital	Annat eget kapitel inkl. årets resultat	Minoritets- intresse	Totalt
Ingående balans 2014-01-01	2 000 000	15 280 989	-11 122 750	1 853 391	8 011 630
Nyemission	610 000	13 166 130	0	7 801 083	21 577 213
Lämnad utdelning	0	0	-3 803 247	0	-3 803 247
Årets resultat	0	0	-504 228	-1 260 188	-1 764 416
<b>Utgående balans 2014-12-31</b>	<b>2 610 000</b>	<b>28 447 119</b>	<b>-15 430 225</b>	<b>8 394 286</b>	<b>24 021 180</b>
Nyemission	300 900	6 243 250	0	1 918 450	8 462 600
Lämnad utdelning	0	0	-50 192	0	-50 192
Förändring koncernsammansättning	0	-3 292 366	-4 248 991	-9 052 639	-16 593 996
Årets resultat	0	0	<b>11 612 506</b>	1 834 255	13 446 761
<b>Utgående balans 2015-12-31</b>	<b>2 910 900</b>	<b>31 398 003</b>	<b>-8 116 902</b>	<b>3 094 352</b>	<b>29 286 353</b>

Koncernens kassaflödesanalys

	Not	2015-01-01 -2015-12-31	2014-01-01 -2014-12-31
<b>Den löpande verksamheten</b>			
Rörelseresultat		13 035 232	-1 624 263
Justering för poster som inte ingår i kassaflödet			
Avskrivningar och nedskrivningar		1 531 957	4 153 390
Realisationsresultat		-17 166 024	1 607 548
		<b>-2 598 835</b>	<b>4 136 675</b>
Betald inkomstskatt		0	324 294
<b>Kassaflöde från den löpande verksamheten före förändringar av rörelsekapital</b>		<b>-2 598 835</b>	<b>4 460 969</b>
Förändringar i rörelsekapital			
Förändring av varulager		-861 742	-1 402 870
Förändring av rörelsefordringar		214 677	5 133 205
Förändring av rörelseskulder		-2 812 589	4 791 717
<b>Kassaflöde från den löpande verksamheten</b>		<b>-6 058 489</b>	<b>12 983 021</b>
<i>Investeringsverksamheten</i>			
Förvärv av dotterföretag		-650 000	-905 228
Avyttringar av dotterbolag		218 527	1 791 294
Förvärv av materiella anläggningstillgångar		0	-11 960 340
Förvärv av finansiella anläggningstillgångar		-4 110 417	-6 804 297
Försäljning av anläggningstillgångar		22 253 406	0
<b>Kassaflöde från investeringsverksamheten</b>		<b>17 711 516</b>	<b>-17 878 571</b>
<i>Finansieringsverksamheten</i>			
Nyemission		3 962 600	4 229 062
Upptagna lån		0	3 181
<b>Kassaflöde från finansieringsverksamheten</b>		<b>3 962 600</b>	<b>4 232 243</b>
<b>Årets kassaflöde</b>		<b>15 615 627</b>	<b>-663 307</b>
Likvida medel vid årets början		755 097	1 418 404
Likvida medel vid årets slut		<b>16 370 724</b>	<b>755 097</b>

**Moderföretagets resultaträkning**

	Not	2015-01-01 -2015-12-31	2014-01-01 -2014-12-31
Nettoomsättning		1 108 268	130 109
Övriga rörelseintäkter		59 909	0
		<b>1 168 177</b>	<b>130 109</b>
<i>Rörelsens kostnader</i>			
Övriga externa kostnader	1,2	-1 073 465	-756 892
Personalkostnader	3	-2 768 461	-300 815
Avskrivningar och nedskrivningar (samt återföring) av materiella och immateriella anläggningstillgångar		-58 080	-352 333
		<b>-3 900 006</b>	<b>-1 410 040</b>
<b>Rörelseresultat</b>	4	<b>-2 731 829</b>	<b>-1 279 931</b>
<i>Resultat från finansiella investeringar</i>			
Resultat från andelar i koncernföretag	5	324 504	498 248
Resultat från andelar i intresseföretag	6	12 907 107	0
Resultat från övriga värdepapper och fordringar som är anläggningstillgångar	7	2 494 400	3 026 419
Övriga ränteintäkter och liknande resultatposter	8	49	6
Räntekostnader och liknande resultatposter	9	-317 032	-116 064
		<b>15 409 028</b>	<b>3 408 609</b>
<b>Resultat efter finansiella poster</b>		<b>12 677 199</b>	<b>2 128 678</b>
Bokslutsdispositioner		0	0
<b>Resultat före skatt</b>		<b>12 677 199</b>	<b>2 128 678</b>
Skatt på årets resultat	10	0	0
<b>Årets resultat</b>		<b>12 677 199</b>	<b>2 128 678</b>

Moderföretagets balansräkning


	Not	2015-12-31	2014-12-31
<b>TILLGÅNGAR</b>			
<i>Anläggningstillgångar</i>			
<i>Finansiella anläggningstillgångar</i>			
Andelar i koncernföretag	15,16	6 404 563	8 372 377
Andelar i intresseföretag	18	0	4 412 652
Andra långfristiga värdepappersinnehav	19	6 416 675	520 910
		<b>12 821 238</b>	<b>13 305 939</b>
<b>Summa anläggningstillgångar</b>		<b>12 821 238</b>	<b>13 305 939</b>
<i>Omsättningstillgångar</i>			
<i>Kortfristiga fordringar</i>			
Kundfordringar		37 500	0
Fordringar hos koncernföretag	17	250 000	5 950 000
Övriga fordringar		141 970	5 271
Förutbetalda kostnader och upplupna intäkter	20	0	23 180
		<b>429 470</b>	<b>5 978 451</b>
<i>Kassa och bank</i>	21	15 968 228	109 364
<b>Summa omsättningstillgångar</b>		<b>16 397 698</b>	<b>6 087 815</b>
<b>SUMMA TILLGÅNGAR</b>		<b>29 218 936</b>	<b>19 393 754</b>

**Moderföretagets balansräkning**

	Not	2015-12-31	2014-12-31
<b>EGET KAPITAL OCH SKULDER</b>			
<i><b>Eget kapital</b></i>			
<i>Bundet eget kapital</i>			
Aktiekapital (2 910 900 aktier)		2 910 900	2 610 000
		<b>2 910 900</b>	<b>2 610 000</b>
<i>Fritt eget kapital</i>			
Överkursfond		3 911 700	2 440 000
Balanserat resultat		9 244 912	4 976 426
Årets resultat		12 677 199	2 128 678
		<b>25 833 811</b>	<b>9 545 104</b>
		<b>28 744 711</b>	<b>12 155 104</b>
<i><b>Kortfristiga skulder</b></i>			
Leverantörsskulder		16 475	91 697
Skulder till koncernföretag		0	2 268 111
Övriga skulder		206 979	4 878 842
Upplupna kostnader och förutbetalda intäkter	24	250 771	0
		<b>474 225</b>	<b>7 238 650</b>
<b>SUMMA EGET KAPITAL OCH SKULDER</b>		<b>29 218 936</b>	<b>19 393 754</b>
<b>POSTER INOM LINJEN</b>			
Ställda säkerheter	25	Inga	Inga
Ansvarsförbindelser		Inga	Inga

**Rapport över förändringar i moderföretagets egna kapital**

	Aktie- kapital	Överkurs- fond	Reservfond	Balanserat resultat	Årets resultat	Totalt
Ingående balans 2014-01-01	2 000 000	0	0	14 601 048	-5 821 375	10 779 673
Omföring resultat föregående år	0	0	0	-5 821 375	5 821 375	0
Nyemission	610 000	2 440 000	0	0	0	3 050 000
Lämnad utdelning	0	0	0	-3 803 247	0	0
Disposition enl beslut på årsstämma	0	-2 440 000	0	2 440 000	0	0
Årets resultat	0	0	0	0	2 128 678	2 128 678
<b>Utgående balans 2014-12-31</b>	<b>2 610 000</b>	<b>0</b>	<b>0</b>	<b>7 416 426</b>	<b>2 128 678</b>	<b>12 155 104</b>
Omföring resultat föregående år	0	0	0	2 128 678	-2 128 678	0
Nyemission	300 900	3 911 700	0	-250 000	0	3 962 600
Lämnad utdelning	0	0	0	-50 192	0	-50 192
Årets resultat	0	0	0	0	12 677 199	12 677 199
<b>Utgående balans 2015-12-31</b>	<b>2 910 900</b>	<b>3 911 700</b>	<b>0</b>	<b>9 244 912</b>	<b>12 677 199</b>	<b>28 744 711</b>






**Moderföretagets kassaflödesanalys**

	2015-01-01 -2015-12-31	2014-01-01 -2014-12-31
<b>Den löpande verksamheten</b>		
Rörelseresultat	12 677 199	2 128 678
Justeringar för poster som inte ingår i kassaflödet		
Avskrivningar och nedskrivningar	58 080	352 333
Realisationsresultat	-15 726 011	-3 524 667
	<b>-2 990 732</b>	<b>-1 043 656</b>
Betald inkomstskatt	0	0
<b>Kassaflöde från den löpande verksamheten före förändringar av rörelsekapital</b>	<b>-2 990 732</b>	<b>-1 043 656</b>
<i>Förändringar i rörelsekapital</i>		
Förändring av rörelsefordringar	-459 099	-5 628 521
Förändring av rörelseskulder	-3 802 482	5 907 158
<b>Kassaflöde från den löpande verksamheten</b>	<b>-7 252 313</b>	<b>-765 019</b>
<i>Investeringsverksamheten</i>		
Förvärv av andelar i koncernföretag	-100 000	-550 000
Avyttringar av andelar i koncernföretag	163 524	0
Förvärv av finansiella anläggningstillgångar	-4 110 417	-1 728 315
Avyttringar av finansiella anläggningstillgångar	23 195 467	0
<b>Kassaflöde från investeringsverksamheten</b>	<b>19 148 574</b>	<b>-2 278 315</b>
<i>Finansieringsverksamheten</i>		
Nyemission	3 962 600	3 029 062
<b>Kassaflöde från finansieringsverksamheten</b>	<b>3 962 600</b>	<b>3 029 062</b>
<b>Årets kassaflöde</b>	<b>15 858 861</b>	<b>-14 272</b>
Likvida medel vid årets början	109 364	123 636
Likvida medel vid årets slut	15 968 228	109 364





## Tilläggsupplysningar

### Redovisningsprinciper m.m.

#### Allmänna redovisningsprinciper

Årsredovisningen har upprättats enligt årsredovisningslagen (1995:1554) och BFNAR 2012:1 Årsredovisning och koncernredovisning (K3):

#### Koncernredovisning

Koncernredovisningen är upprättad enligt förvärvsmetoden. Koncernredovisningen omfattar moderföretaget samt dess dotterföretag. Med dotterföretag avses de företag i vilka moderföretaget, direkt eller indirekt, har ett bestämmande inflytande.

Intresseföretag ingår i koncernredovisningen enligt kapitalandelsmetoden. Som intresseföretag räknas de företag i vilka moderföretaget har ett betydande men inte bestämmande inflytande.

I koncernredovisningen faller koncernföretagens bokslutsdispositioner bort och ingår i det redovisade resultatet efter avdrag för uppskjuten skatt. Detta innebär att koncernföretagens obeskattade reserver i koncernens balansräkning fördelas mellan uppskjuten skatteskuld och eget kapital.

Utöver vad som framgår om bokslutsdispositioner och obeskattade reserver så överensstämmer samtliga i koncernredovisningen tillämpade redovisnings- och värderingsprinciper med de som beskrivs och tillämpas av moderföretaget.

Närmast överordnat moderföretag är T & J Ekonomi och Investeringar AB (org.nr. 556811-6684) med säte i Stockholm. Moderföretag för hela koncernen är New Equity Venture International AB (org.nr. 556818-0300) med säte i Stockholm.

#### Intäktsredovisning

Inkomsten redovisas till verkligt värde av vad företaget fått eller kommer att få. Det innebär att företaget redovisar inkomsten till nominellt värde (fakturabelopp) om företaget får ersättning i likvida medel direkt vid leveransen. Avdrag görs för lämnade rabatter.

Vid försäljning av varor redovisas normalt inkomsten som intäkt när de väsentliga förmåner och risker som är förknippade med ägandet av varan har överförts från företaget till köparen.

Ersättning i form av ränta, royalty eller utdelning redovisas som intäkt när det är sannolikt att företaget kommer att få de ekonomiska fördelar som är förknippade med transaktionen och när inkomsten kan beräknas på ett tillförlitligt sätt.

Ränta redovisas som intäkt enligt den s.k. effektivräntemetoden.

Royalty periodiseras i enlighet med överenskommelsens ekonomiska innebörd.

Utdelning redovisas som intäkt när företagets rätt till betalning är säkerställd.

#### Tjänste- och entreprenaduppdrag

Tjänsteuppdrag/Entreprenaduppdrag på löpande räkning intäktsredovisas i takt med att arbetet utförs. Upparbetad, ej fakturerad intäkt tas i balansräkningen upp till det belopp som beräknas bli fakturerat och redovisas i posten "Upparbetad men ej fakturerad intäkt".

#### Redovisning av leasingavtal

I koncernen redovisas tillgångar som leasas genom ett finansiellt leasingavtal som en materiell anläggningstillgång samtidigt som framtida leasingavgifter redovisas som skuld. Vid det första redovisningstillfället redovisas tillgången och skulden till nuvärdet av framtida minimileaseavgifter och eventuellt restvärde. Vid beräkningen av nuvärdet av minimileaseavgifterna används avtalets implicita ränta. Operationella leasingavtal redovisas som en kostnad linjärt över leasingperioden.

I moderföretaget redovisas samtliga leasingavtal, såväl finansiella som operationella, som operationella leasingavtal.

### Anläggningstillgångar

Materiella och immateriella anläggningstillgångar redovisas till anskaffningsvärde minskat med ackumulerade avskrivningar och eventuella nedskrivningar.

Materiella anläggningstillgångar har delats upp på betydande komponenter när komponenterna har väsentligt olika nyttjandeperioder.

Avskrivningsbart belopp utgörs av anskaffningsvärdet minskat med ett beräknat restvärde om detta är väsentligt. Avskrivning sker linjärt över den förväntade nyttjandeperioden.

Följande avskrivningstider tillämpas:

#### *Immateriella anläggningstillgångar*

Balanserade utgifter för forsknings- och utvecklingsarbeten och liknande arbeten

5 år

Goodwill

5 år

Hyresrätter

5 år

#### *Materiella anläggningstillgångar*

Byggnader

20-100 år

Maskiner och andra tekniska anläggningar

5-20 år

Inventarier, verktyg och installationer

3-10 år

### Varulager

Varulagret har värderats till det lägsta av dess anskaffningsvärde och dess nettoförsäljningsvärde på balansdagen. Med nettoförsäljningsvärdet avses varornas beräknade försäljningspris, minskat med försäljningskostnader. Den valda värderingsmetoden innebär att eventuell inkurans i varulagret har beaktats.

### Omräkning av poster i utländsk valuta

Fordringar och skulder i utländsk valuta har värderats till balansdagens kurs. Kursvinster och kursförluster på rörelsefordringar och rörelseskulder redovisas i rörelseresultatet medan kursvinster och kursförluster på finansiella fordringar och skulder redovisas som finansiella poster.

### Fordringar, skulder och avsättningar

Om inget annat anges ovan värderas kortfristiga fordringar till det lägsta av dess anskaffningsvärde och det belopp varmed de beräknas bli reglerade. Långfristiga fordringar och långfristiga skulder värderas efter det första värderingstillfället till upplupet anskaffningsvärde. Övriga skulder och avsättningar värderas till de belopp varmed de beräknas bli reglerade. Övriga tillgångar redovisas till anskaffningsvärde om inget annat anges ovan.

**Noter**

**Not 1 Arvode till revisorer**

	Koncernen		Moderföretaget	
	2015	2014	2015	2014
<i>Carlsson &amp; Partner</i> Revisionsuppdraget	165 517	144 738	100 854	44 125
	<b>165 517</b>	<b>144 738</b>	<b>100 854</b>	<b>44 125</b>
<i>Grant Thornton</i> Revisionsuppdraget	0	7 606	0	0
	<b>0</b>	<b>7 606</b>	<b>0</b>	<b>0</b>

**Not 2 Operationella leasingavtal**

	Koncernen		Moderföretaget	
	2015	2014	2015	2014
Kostnadsförda leasingavgifter avseende operationella leasingavtal	157 299	198 721	157 299	0

**Not 3 Anställda och personalkostnader**

	2015		2014	
	Styrelse och VD (varav tantiem o.d.)	Övriga anställda	Styrelse och VD (varav tantiem o.d.)	Övriga anställda
Moderföretaget	882 381	1 164 558	55 550	174 912
Dotterföretag	(0)	192 486	(0)	756 306
	(0)		(0)	
<b>Koncernen totalt</b>	<b>1 159 134</b>	<b>1 357 044</b>	<b>382 702</b>	<b>931 218</b>

*Medelantalet anställda*

	2015		2014	
	Antal anställda	Varav män	Antal anställda	Varav män
Moderföretaget	3	66%	1	100%
Dotterföretag	2	100%	1	100%
<b>Totalt koncernen</b>	<b>5</b>	<b>100%</b>	<b>2</b>	<b>100%</b>

*Löner och andra ersättningar*

	Koncernen		Moderföretaget	
	2015	2014	2015	2014
<i>Sociala kostnader</i>				
Pensionskostnader för styrelse och VD	0	0	0	0
Pensionskostnader övriga anställda	0	12 064	0	0
Övriga sociala kostnader	833 822	382 021	714 217	65 102
	<b>833 822</b>	<b>394 085</b>	<b>714 217</b>	<b>65 102</b>
<i>Pensionsförpliktelser</i>				
Styrelse och VD	0	0	0	0

*Könsfördelning bland ledande befattningshavare*

	Koncernen		Moderföretaget	
	2015-12-31	2014-12-31	2015-12-31	2014-12-31
Andel kvinnor i styrelsen	0%	0%	0%	0%
Andel män i styrelsen	100%	100%	100%	100%
Andel kvinnor bland övriga ledande befattningshavare	0%	0%	0%	0%
Andel män bland övriga ledande befattningshavare	100%	100%	100%	100%

Uppgifterna avser förhållandet på balansdagen.

**Not 4 Inköp och försäljning mellan koncernföretag**

	Moderföretaget	
	2015	2014
Andel av årets totala inköp som skett från andra företag inom koncernen	0	0
Andel av årets totala försäljning som skett till andra företag inom koncernen	240 000	125 000

**Not 5 Resultat från andelar i koncernföretag**

	Moderföretaget	
	2015	2014
Resultat vid avyttringar	324 504	510 000
	<b>324 504</b>	<b>510 000</b>

**Not 6 Resultat från andelar i intresseföretag**

	Moderföretaget	
	2015	2014
Resultat vid avyttringar	12 907 107	0
	<b>12 907 107</b>	<b>0</b>

**Not 7 Resultat från övriga värdepapper och fordringar som är anläggningstillgångar**

	Koncernen		Moderföretaget	
	2015	2014	2015	2014
Resultat vid avyttringar	2 494 400	3 532 538	2 494 400	3 014 667
	<b>2 494 400</b>	<b>3 532 538</b>	<b>2 494 400</b>	<b>3 014 667</b>

**Not 8 Övriga ränteintäkter och liknande resultatposter**

	Koncernen		Moderföretaget	
	2015	2014	2015	2014
Övriga ränteintäkter	562	8 619	49	6
	<b>562</b>	<b>8 619</b>	<b>49</b>	<b>6</b>




**Not 9 Räntekostnader och liknande resultatposter**

	Koncernen		Moderföretaget	
	2015	2014	2015	2014
Övriga räntekostnader	-686 360	-994 238	-317 032	-116 064
	<b>-686 360</b>	<b>-994 238</b>	<b>-317 032</b>	<b>-116 064</b>

**Not 10 Skatt på årets resultat**

	Koncernen		Moderföretaget	
	2015	2014	2015	2014
Aktuell skatt	0	-36 968	0	0
Uppskjuten skatt	0	0	0	0
<b>Redovisad skatt</b>	<b>0</b>	<b>-36 968</b>	<b>0</b>	<b>0</b>

**Avstämning av effektiv skattesats**

<b>Redovisat resultat före skatt</b>		<b>12 677 199</b>	<b>2 128 678</b>
Skatt på redovisat resultat enligt gällande skattesats (22 %):		2 788 984	468 309
<b>Skatteeffekt av:</b>			
Övriga ej avdragsgilla kostnader		13 739	4 658
Utnyttjat underskottsavdrag		0	-363 351
Ej skattepliktiga intäkter		-3 190 049	-109 616
<b>Redovisad skatt</b>		<b>0</b>	<b>0</b>
Årets skattekostnad i %		0,0%	0,0%

Nominell skattesats för svenska aktiebolag utgör för år 2015 och 2014 22,0 %.

**Not 11 Varumärken**

	Koncernen		Moderföretaget	
	2015-12-31	2014-12-31	2015-12-31	2014-12-31
Ingående anskaffningsvärden	0	0	0	0
Årets anskaffningar	4 420 000	0	0	0
<b>Utgående ackumulerade anskaffningsvärden</b>	<b>4 420 000</b>	<b>0</b>	<b>0</b>	<b>0</b>
Ingående avskrivningar	0	0	0	0
Årets avskrivningar	-221 000	0	0	0
<b>Utgående ackumulerade avskrivningar</b>	<b>-221 000</b>	<b>0</b>	<b>0</b>	<b>0</b>
<b>Utgående redovisat värde</b>	<b>4 199 000</b>	<b>0</b>	<b>0</b>	<b>0</b>



**Not 12 Hyresrätter och liknande rättigheter**

	Koncernen		Moderföretaget	
	2015-12-31	2014-12-31	2015-12-31	2014-12-31
Ingående anskaffningsvärden	5 486 986	4 453 769	0	0
Årets anskaffningar	0	1 033 217	0	0
<b>Utgående ackumulerade anskaffningsvärden</b>	<b>5 486 986</b>	<b>5 486 986</b>	<b>0</b>	<b>0</b>
Ingående avskrivningar	-2 126 986	-1 238 506	0	0
Årets avskrivningar	-840 000	-888 480	0	0
<b>Utgående ackumulerade avskrivningar</b>	<b>-2 966 986</b>	<b>-2 126 986</b>	<b>0</b>	<b>0</b>
<b>Utgående redovisat värde</b>	<b>2 520 000</b>	<b>3 360 000</b>	<b>0</b>	<b>0</b>

**Not 13 Byggnader och mark**

	Koncernen		Moderföretaget	
	2015-12-31	2014-12-31	2015-12-31	2014-12-31
Ingående anskaffningsvärden	66 095 441	0	0	0
Årets anskaffningar	0	66 095 441	0	0
<b>Utgående ackumulerade anskaffningsvärden</b>	<b>66 095 441</b>	<b>66 095 441</b>	<b>0</b>	<b>0</b>
Ingående avskrivningar	-615 245	0	0	0
Försäljningar/utrangeringar	-65 480 196	0	0	0
Årets avskrivningar	0	-615 245	0	0
<b>Utgående ackumulerade avskrivningar</b>	<b>-66 095 441</b>	<b>-615 245</b>	<b>0</b>	<b>0</b>
<b>Utgående redovisat värde</b>	<b>0</b>	<b>65 480 196</b>	<b>0</b>	<b>0</b>




**Not 14 Inventarier, verktyg och installationer**

	Koncernen		Moderföretaget	
	2015-12-31	2014-12-31	2015-12-31	2014-12-31
Ingående anskaffningsvärden	416 814	378 730	0	0
Årets anskaffningar	0	38 084	0	0
<b>Utgående ackumulerade anskaffningsvärden</b>	<b>416 814</b>	<b>416 814</b>	<b>0</b>	<b>0</b>
Ingående avskrivningar	-260 067	-202 223	0	0
Försäljningar/utrangeringar	-38 084	0	0	0
Årets avskrivningar	-68 663	-57 844	0	0
<b>Utgående ackumulerade avskrivningar</b>	<b>-366 814</b>	<b>-260 067</b>	<b>0</b>	<b>0</b>
<b>Utgående redovisat värde</b>	<b>50 000</b>	<b>156 747</b>	<b>0</b>	<b>0</b>

**Not 15 Andelar i koncernföretag**

	Moderföretaget	
	2015-12-31	2014-12-31
Ingående anskaffningsvärden	8 542 377	11 192 836
Årets anskaffningar	100 000	2 752 193
Försäljningar/utrangeringar	-2 067 814	-5 402 652
<b>Utgående ackumulerade anskaffningsvärden</b>	<b>6 574 563</b>	<b>8 542 377</b>
Ingående nedskrivningar	-170 000	-170 000
<b>Utgående ackumulerade nedskrivningar</b>	<b>-170 000</b>	<b>-170 000</b>
<b>Utgående redovisat värde</b>	<b>6 404 563</b>	<b>8 372 377</b>

**Not 16 Specifikation av andelar i koncernföretag**

Namn	Kapital-andel	Rösträtts-andel	Antal andelar	Bokfört värde
Stureguld Sverige AB	54,86%	54,86%	56 508 857	6 304 563
New Equity Venture International II AB	100%	100%	50 000	50 000
B 18 Invest AB	100%	100%	50 000	50 000
				<b>6 404 563</b>

Stureguld Sverige AB  
New Equity Venture International II AB  
B 18 Invest AB

Org.nr.  
556777-2883  
559033-9841  
559038-2577

Säte  
Stockholm  
Stockholm  
Stockholm

 23 (27)

**Not 17 Fordringar hos koncernföretag**

	Koncernen		Moderföretaget	
	2015-12-31	2014-12-31	2015-12-31	2014-12-31
Ingående anskaffningsvärden	0	0	5 950 000	0
Tillkommande fordringar	0	0	250 000	5 950 000
Amorteringar, avgående fordringar	0	0	-5 950 000	0
<b>Utgående ackumulerade anskaffningsvärden</b>	<b>0</b>	<b>0</b>	<b>250 000</b>	<b>5 950 000</b>
<b>Utgående redovisat värde</b>	<b>0</b>	<b>0</b>	<b>250 000</b>	<b>5 950 000</b>

**Not 18 Andelar i intresseföretag**

	Koncernen		Moderföretaget	
	2015-12-31	2014-12-31	2015-12-31	2014-12-31
Ingående anskaffningsvärden	4 412 652	0	4 412 652	0
Årets anskaffningar	0	4 412 652	0	4 412 652
Försäljningar/utrangeringar	-4 412 652	0	-4 412 652	0
<b>Utgående ackumulerade anskaffningsvärden</b>	<b>0</b>	<b>4 412 652</b>	<b>0</b>	<b>4 412 652</b>
<b>Utgående redovisat värde</b>	<b>0</b>	<b>4 412 652</b>	<b>0</b>	<b>4 412 652</b>

**Not 19 Andra långfristiga värdepappersinnehav**

	Koncernen		Moderföretaget	
	2015-12-31	2014-12-31	2015-12-31	2014-12-31
Ingående anskaffningsvärden	520 910	2 367 179	520 910	262 430
Årets anskaffningar	3 086 896	0	3 018 146	258 480
Försäljningar/utrangeringar	-520 910	-1 846 269	-520 910	0
Omklassificeringar	3 398 529	0	3 398 529	0
<b>Utgående ackumulerade anskaffningsvärden</b>	<b>6 485 425</b>	<b>520 910</b>	<b>6 416 675</b>	<b>520 910</b>
<b>Utgående redovisat värde</b>	<b>6 485 425</b>	<b>520 910</b>	<b>6 416 675</b>	<b>520 910</b>

**Not 20 Förutbetalda kostnader och upplupna intäkter**

	Koncernen		Moderföretaget	
	2015-12-31	2014-12-31	2015-12-31	2014-12-31
Förutbetalda hyreskostnader	155 430	161 910	0	6 600
Övriga förutbetalda kostnader	8 339	55 785	0	16 580
	<b>163 769</b>	<b>217 695</b>	<b>0</b>	<b>23 180</b>

**Not 21 Kassa och bank**

	Koncernen		Moderföretaget	
	2015-12-31	2014-12-31	2015-12-31	2014-12-31
Kassamedel	16 301 974	755 097	15 968 228	109 364
	<b>16 301 974</b>	<b>755 097</b>	<b>15 968 228</b>	<b>109 364</b>



**Not 22 Långfristiga skulder**

	Koncernen		Moderföretaget	
	2015-12-31	2014-12-31	2015-12-31	2014-12-31
<b>Förfaller mellan 2 och 5 år efter balansdagen</b>				
Skulder till kreditinstitut	0	8 646 432	0	0
	0	8 646 432	0	0
<b>Förfaller senare än 5 år efter balansdagen</b>				
Skulder till kreditinstitut	0	51 817 617	0	0
	0	51 817 617	0	0

**Not 23 Checkräkningskredit**

	Koncernen		Moderföretaget	
	2015-12-31	2014-12-31	2015-12-31	2014-12-31
Beviljad kredit	2 500 000	2 500 000	0	0
Utnyttjad kredit	1 985 240	2 245 028	0	0

**Not 24 Upplupna kostnader och förutbetalda intäkter**

	Koncernen		Moderföretaget	
	2015-12-31	2014-12-31	2015-12-31	2014-12-31
Upplupna semesterlöner	12 150	13 608	0	0
Upplupna sociala avgifter	3 818	4 275	0	0
Upplupna räntekostnader	0	140 153	0	0
Övriga upplupna kostnader	260 595	20 000	250 771	0
Förutbetalda hyresintäkter	0	725 416	0	0
	276 563	903 452	250 771	0

**Not 25 Ställda säkerheter**

	Koncernen		Moderföretaget	
	2015-12-31	2014-12-31	2015-12-31	2014-12-31
<b>Säkerheter ställda för egna skulder till kreditinstitut:</b>				
Företagsinteckningar	2 500 000	2 500 000	0	0
Fastighetsinteckningar	0	64 068 000	0	0
	2 500 000	66 568 000	0	0
<b>Summa ställda säkerheter</b>	2 500 000	66 568 000	0	0

*ADCK*

*de*

*0*

#### **Förslag till disposition beträffande bolagets vinst och utdelningspolicy**

Styrelsen föreslår att ingen ordinarie utdelning lämnas för verksamhetsåret 2015, samt att resultatet överförs till ny räkning. Styrelsen har som mål att under varje enskilt verksamhetsår, som del av Bolagets affärsidé, att löpande dela ut delar av Bolagets innehav till Bolagets aktieägare. Detta som en del i noteringsprocessen för de Bolag NEVI har för avsikt att notera.

#### **Ersättning till styrelsen**

Styrelsen föreslår att ersättning om ett halvt prisbasbelopp per styrelseledamot för verksamhetsåret 2016. Samt ytterligare ett halvt prisbasbelopp till ordförande. Detta avser ledamöter som ej är anställda av Bolaget.

#### **Ersättning till VD och ledande befattningshavare**

Styrelsen har i uppgift att årligen överse bolagets ersättning till anställda. Bolaget har för avsikt att erbjuda samtliga medarbetare en totalkompensation som ska kunna attrahera kompetent personal till Bolaget samt behålla medarbetarna under en längre period. Ersättningen ska vara marknadsmässig och ersättningen ska omförhandlas årligen. Ersättning till ledande befattningshavare kan vara fast och rörlig ersättning, samt pension och övriga ersättningar. Dessa fyra faktorer är den totala ersättningen. Fast ersättning: den fasta ersättningen skall baseras på den anställdes ansvarsområden och erfarenhet. Rörlig ersättning: den rörliga delen ska baseras på bolaget och dess dotterbolags finansiella utveckling och utvärderas mot fastställda mål. Den rörliga ersättningen ska max kunna uppgå till sex månadslöner. För att avgöra vad som är en marknadsmässig totalersättning och utvärdera rådande nivåer, görs varje år jämförelsestudier med relevanta branscher och marknader. Vår ersättningsfilosofi är, konkurrenskraftig totalersättning, betydande andel rörlig lön, koppling till långsiktigt aktieägarvärde, transparens och enkelhet. "Farfarsprincipen", varje enskild medarbetare äger rätten att förhandla lön med närmste chef med utgångspunkt från ovan. Styrelsen för New Equity Venture Int. AB ska kunna avvika från dessa riktlinjer om det i ett enskilt fall finns särskilda skäl för det.

#### **Risker**

Det finns flertalet risker som kan påverka Bolagets verksamhet och resultat. Flertalet av de interna riskerna förebygger bolaget genom att stärka koncernens interna rutiner, men det finns yttre faktorer som koncernen inte kan påverka. Investerare ska vara aktsamma vid investeringar och ska alltid skapa sig en helhetsbild av bolaget innan en investering görs i Bolaget.

### Nyckeltalsdefinitioner

#### *Justerat eget kapital*

Eget kapital med tillägg för obeskattade reserver som reducerats med uppskjuten skatt.

#### *Soliditet*

Justerat eget kapital i procent av balansomslutning

Stockholm den 17/3 2016



Tomas du Rietz  
Ordförande



Carl Kock




Thomas Jansson  
Verkställande direktör




Christian Kronegård

Min revisionsberättelse har lämnats den 21 mars 2016



Berit Holmgren  
Godkänd revisor Far



Elena Entina  
Auktoriserad revisor Far

## REVISIONSBERÄTTELSE

Till årsstämman i New Equity Venture International AB  
Org.nr. 556818-0300

### **Rapport om årsredovisningen och koncernredovisningen**

Vi har reviderat årsredovisningen och koncernredovisningen för New Equity Venture International AB för år 2015.

### ***Styrelsens och verkställande direktörens ansvar för årsredovisningen och koncernredovisningen***

Det är styrelsen och verkställande direktören som har ansvaret för att upprätta en årsredovisning och koncernredovisning som ger en rättvisande bild enligt årsredovisningslagen och för den interna kontroll som styrelsen och verkställande direktören bedömer är nödvändig för att upprätta en årsredovisning och koncernredovisning som inte innehåller väsentliga felaktigheter, vare sig dessa beror på oegentligheter eller på fel.

### ***Revisorernas ansvar***

Vårt ansvar är att uttala oss om årsredovisningen och koncernredovisningen på grundval av vår revision. Vi har utfört revisionen enligt International Standards on Auditing och god revisionssed i Sverige. Dessa standarder kräver att vi följer yrkesetiska krav samt planerar och utför revisionen för att uppnå rimlig säkerhet att årsredovisningen och koncernredovisningen inte innehåller väsentliga felaktigheter.

En revision innefattar att genom olika åtgärder inhämta revisionsbevis om belopp och annan information i årsredovisningen och koncernredovisningen. Revisorn väljer vilka åtgärder som ska utföras, bland annat genom att bedöma riskerna för väsentliga felaktigheter i årsredovisningen och koncernredovisningen, vare sig dessa beror på oegentligheter eller på fel. Vid denna riskbedömning beaktar revisorn de delar av den interna kontrollen som är relevanta för hur bolaget upprättar årsredovisningen och koncernredovisningen för att ge en rättvisande bild i syfte att utforma granskningsåtgärder som är ändamålsenliga med hänsyn till omständigheterna, men inte i syfte att göra ett uttalande om effektiviteten i bolagets interna kontroll. En revision innefattar också en utvärdering av ändamålsenligheten i de redovisningsprinciper som har använts och av rimligheten i styrelsens och verkställande direktörens uppskattningar i redovisningen, liksom en utvärdering av den övergripande presentationen i årsredovisningen och koncernredovisningen.

Vi anser att de revisionsbevis vi har inhämtat är tillräckliga och ändamålsenliga som grund för våra uttalanden.

### ***Uttalanden***

Enligt vår uppfattning har årsredovisningen och koncernredovisningen upprättats i enlighet med årsredovisningslagen och ger en i alla väsentliga avseenden rättvisande bild av moderbolagets och koncernens finansiella ställning per den 31 december 2015 och av dessas finansiella resultat och kassaflöden för året enligt årsredovisningslagen. Förvaltningsberättelsen är förenlig med årsredovisningens och koncernredovisningens övriga delar.

Vi tillstyrker därför att årsstämman fastställer resultaträkningen och balansräkningen för moderbolaget och för koncernen.

### **Rapport om andra krav enligt lagar och andra författningar**

Utöver vår revision av årsredovisningen och koncernredovisningen har vi även reviderat förslaget till dispositioner beträffande bolagets vinst eller förlust samt styrelsens och verkställande direktörens förvaltning för New Equity Venture International AB för år 2015.

#### ***Styrelsens och verkställande direktörens ansvar***

Det är styrelsen som har ansvaret för förslaget till dispositioner beträffande bolagets vinst eller förlust, och det är styrelsen och verkställande direktören som har ansvaret för förvaltningen enligt aktiebolagslagen.

#### ***Revisorernas ansvar***

Vårt ansvar är att med rimlig säkerhet uttala oss om förslaget till dispositioner beträffande bolagets vinst eller förlust och om förvaltningen på grundval av vår revision. Vi har utfört revisionen enligt god revisionssed i Sverige.

Som underlag för vårt uttalande om styrelsens förslag till dispositioner beträffande bolagets vinst eller förlust har vi granskat om förslaget är förenligt med aktiebolagslagen.


Som underlag för vårt uttalande om ansvarsfrihet har vi utöver vår revision av årsredovisningen och koncernredovisningen granskat väsentliga beslut, åtgärder och förhållanden i bolaget för att kunna bedöma om någon styrelseledamot eller verkställande direktören är ersättningsskyldig mot bolaget. Vi har även granskat om någon styrelseledamot eller verkställande direktören på annat sätt har handlat i strid med aktiebolagslagen, årsredovisningslagen eller bolagsordningen.


Vi anser att de revisionsbevis vi inhämtat är tillräckliga och ändamålsenliga som grund för våra uttalanden.

#### ***Uttalanden***

Vi tillstyrker att årsstämman disponerar vinsten enligt förslaget i förvaltningsberättelsen och beviljar styrelsens ledamöter och verkställande direktören ansvarsfrihet för räkenskapsåret.

Stockholm den 21/3 2016

  
Berit Holmgren  
Godkänd revisor Far

  
Elena Entina  
Auktoriserad revisor Far